

Tài liệu Hướng dẫn Câu bắt Thủy sản cho Trẻ em Câu bắt Thủy sản (Little Angler)

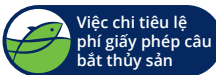
Chào mừng các em đến với thế giới câu bắt hải sản tuyệt vời!

Hãy ra ngoài, thám hiểm thiên nhiên và biết đâu lại có thể câu bắt được thủy sản cho buổi ăn tối của mình. Đây sẽ là khoảnh khắc vui thú tuyệt vời!



Go Fishing Victoria

Nhiều người câu bắt thủy sản hơn,
thường xuyên hơn



Trong Bộ Little Angler của Các em gồm có những gì?

Bộ dụng cụ có đủ mọi thứ cần thiết để việc câu bắt thủy sản trở thành sở thích vui nhộn và hào hứng mà các em có thể vui hưởng cùng bạn học, láng giềng và gia đình. Các chuyến đi câu bắt thủy sản đầy tính phiêu lưu, có thể đưa các em đi khắp Victoria và xa hơn nữa, tạo nên những kỷ niệm suốt đời và những câu chuyện tuyệt vời để chia sẻ. Là một Little Angler, giờ đây các em là thành viên của một câu lạc bộ đặc biệt cùng với hàng ngàn trẻ em khác!

- cần câu
- máy câu có dây câu
- thùng đựng dụng cụ câu
- lưới câu, khớp khuyên nối và mồi giả
- túi đựng cần câu.



Khớp khuyên nối



Cần câu



Máy câu

Bắt đầu

Để tạo sự dễ dàng chúng tôi đã làm các video trên YouTube để giải thích:

1. cách sắp đặt cần câu của các em
2. nút thắt câu cá duy nhất các em cần biết
3. câu bắt thủy sản ở cầu tàu, hồ và cửa sông

Tìm hiểu tất cả thông tin này và nhiều nữa tại

www.vfa.vic.gov.au/littleanglerkit hoặc bằng cách rọi quét tại đây:



Chương trình Little Angler là chương trình gì?

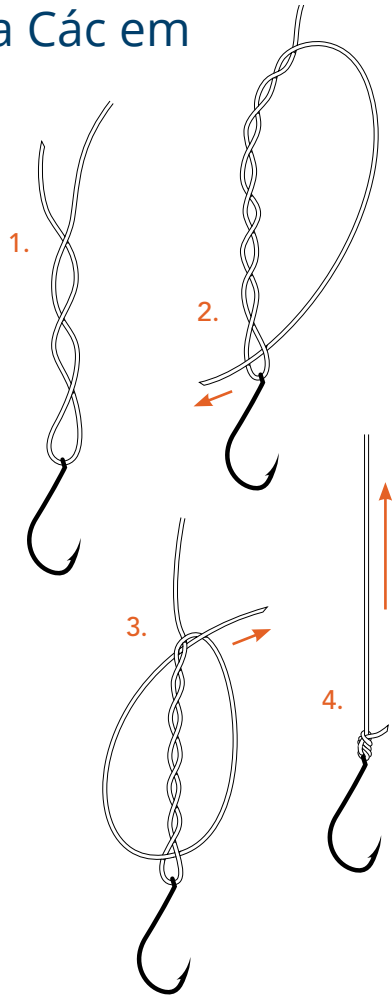
Bộ dụng cụ Little Angler miễn phí dành cho học sinh lớp 5 tiểu học nằm trong khoản tài trợ trị giá 96 triệu đô-la của Chính phủ Tiểu bang nhằm cải thiện việc câu bắt thủy sản, lái tàu thuyền giải trí, các cầu tàu và nuôi trồng thủy sản. Chúng tôi muốn thêm nhiều trẻ em trải nghiệm thế giới thiên nhiên và có thời gian với bạn bè và gia đình trong các sinh hoạt ngoài trời tuyệt vời của Victoria.

Sắp đặt Cần Câu Mới của Các em

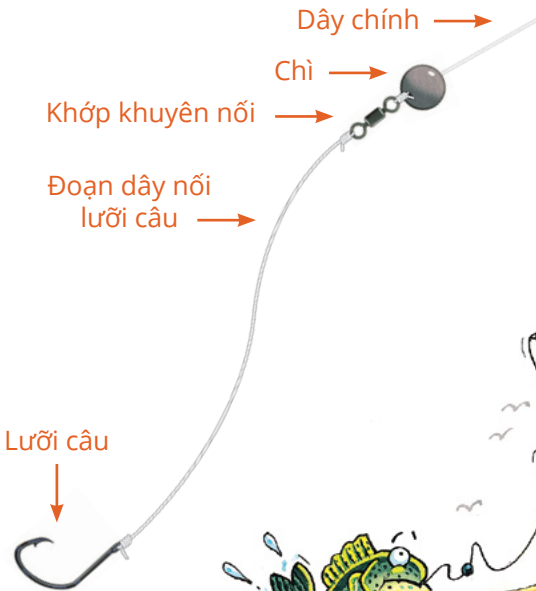
Nút thắt dây câu với lưỡi câu, mồi giả, khớp khayên nổi

Một nút thắt đơn giản và bền chặt để cột dây câu vào lưỡi hoặc khớp khayên nổi.

1. Xỏ dây câu vào phần mắt của lưỡi câu và quấn phần đuôi dây vòng quanh dây chính năm lần.
2. Xỏ phần đuôi dây qua vòng tròn đã tạo thành ở lưỡi câu.
3. Kéo phần đuôi dây lên trên và xỏ qua vòng tròn lớn đã tạo thành.
4. Thấm ướt nút thắt và xiết chặt bằng cách kéo từ từ và chặt trên dây chính.




Sắp đặt dây câu với chì



Nước mặn

Cá chai

Cá trắng nhỏ



Mồi giả



Mồi: Cá mòi cơm, cá trắng nhỏ, mực.


Kỹ thuật: Câu bằng mồi thật ở vùng nước đáy cát với dây câu chì hoặc mồi giả nhựa mềm nhún nhẩy gần đáy biển.

Những địa điểm lý tưởng: Port Phillip Bay, Western Port, Mallacoota, Gippsland Lakes, Corner Inlet, Lake Tyers.

Mùa cao điểm: Tháng 10 – Tháng 3

Cá hanh (Bream)


Giun biển



Cua



Tôm hùm đất bass



Tôm



Mồi giả



Tôm pandan



Mồi: Giun cát, tôm hùm đất bass, cua, tôm pandan, tôm.

Kỹ thuật: Câu bằng mồi thật với dây câu chì hoặc mồi giả kim loại.

Những địa điểm lý tưởng: Gippsland Lakes, Mallacoota, Lake Tyers, Glenelg River, Merri River, Maribyrnong River.

Mùa cao điểm: Tháng 6 – Tháng 11


Cá đực King George



Nghêu



Mực



Cá mòi côm



Dòm

Môi: Nghêu, mực sợi, dòm, cá mòi côm miếng nhỏ.

Kỹ thuật: Câu bằng mồi thật với dây câu chì ở đáy.

Những địa điểm lý tưởng: Port Phillip Bay, Western Port, Corner Inlet, Anderson Inlet, Gippsland Lakes, Port Albert.

Mùa cao điểm: Tháng 12 – Tháng 5


Cá hồng (Snapper)



Cá mòi côm



Mực



Mồi giả



Môi: Cá mòi côm, mực, cá đực bạc.

Kỹ thuật: Câu bằng mồi thật ở vùng nước đáy cát với dây câu chì hoặc mồi giả nhựa mềm nhún nhảy gần đáy biển.


Những địa điểm lý tưởng: Port Phillip Bay, Western Port, coastal Victoria.

Mùa cao điểm: Tháng 10 – Tháng 5



Nước ngọt

Cá vược vàng



Mồi giả



Mồi: Tôm hùm đất nhỏ, giun, tôm pandan nước ngọt.

Kỹ thuật: Câu bằng mồi thật với dây câu chì hoặc mồi giả kim loại, mồi kéo.


Những địa điểm lý tưởng: Lake Eildon, Lake Eppalock, Wimmera River, Rocklands Reservoir, Goulburn River, Cairn Curran Reservoir, Lake Hume, Ovens River.

Mùa cao điểm: Tháng 10 – Tháng 4

Cá hồi trout



Mồi nhựa thơm



Mồi giả



Ruồi



Mồi: Giun, ấu trùng, châu chấu, dế, cá trắng nhỏ, Mồi nhựa thơm.

Kỹ thuật: Câu bằng mồi thật với dây câu chì, dây câu phao hoặc mồi giả kim loại, mồi kéo.

Những địa điểm lý tưởng: Lake Purrumbete, Lake Bullen Merri, Lake Hume, Lake Eildon, Lake Dartmouth, Goulburn River, Ovens River, Upper Yarra River, Hopkins River, Lake Wendouree.

Mùa cao điểm: Tháng 9 – Tháng 6

Cá tuyết Murray

Giun



Tôm hùm đất



Con đùn



Mồi giả



Mồi: Giun, tôm hùm đất, con đùn, phô mai, thịt gà sống.

Kỹ thuật: Câu bằng mồi thật với dây câu chì hoặc mồi giả kim loại, mồi kéo.

Những địa điểm lý tưởng: Lake Eildon, Ovens River, Goulburn River, Lake Nagambie, Campaspe River, Broken River, Gunbower Creek, Loddon River.


Mùa cao điểm: Tháng 12 - Tháng 5

Cá Hồng (vây đỏ)

Giun



Tôm hùm đất



Mồi giả



Mồi: Giun, tôm càng đất nhỏ, cá tuế.

Kỹ thuật: Câu bằng mồi thật với dây câu chì, mồi nhấp hoặc mồi giả kim loại.

Những địa điểm lý tưởng: Lake Purrumbete, Lake Eildon, Lake Hume, Lake Eppalock, Rocklands Reservoir, Lake Fyans, Tullaroop Reservoir, Lake Wendouree.

Mùa cao điểm: Tháng 12 - Tháng 5



An toàn

Giữ cho chuyến đi câu bắt thủy sản an toàn bằng cách:

- đi với bạn
- cẩn thận với lưỡi câu và mồi giả
- nhìn phía sau lưng trước khi quăng câu
- cầm bốc cá một cách cẩn thận
- ý thức những nguy hiểm liên quan đến nước
- tự bảo vệ mình trong mọi tình huống (kem chống nắng, uống nước)
- cho ai đó biết trước khi các em đi.



Tuân thủ Quy định Câu bắt Thủy sản

Điều quan trọng là phải biết các quy định áp dụng cho việc câu bắt thủy sản như giới hạn túi đựng và kích cỡ tối thiểu.

Giới **hạn túi đựng** là số lượng thủy sản các em được phép giữ trong **một ngày**.

Kích cỡ **tối thiểu** là độ dài (cm) bắt buộc của một loại thủy sản **được phép giữ**.

Nhân viên Kiểm ngư **giáo dục** mọi người về các quy định và bảo đảm **mọi người** tuân thủ chúng.

Quý vị chỉ cần có giấy phép câu bắt thủy sản nếu trong hạn tuổi từ 18 đến 70, trừ phi được miễn.

Tài liệu Hướng dẫn Câu bắt Thủy sản Giải trí miễn phí có liệt kê tất cả giới hạn túi đựng và kích thước.

Giới hạn này cũng có trong ứng dụng điện thoại thông minh gọi là Vic Fishing.

