

# ਮੱਛੀ ਫੜਨ ਲਈ ਲਿਟਲ ਐਂਗਲਰਜ਼ ਗਾਈਡ

## ਮੱਛੀ ਫੜਨ ਦੀ ਸ਼ਾਨਦਾਰ ਦੁਨੀਆ ਵਿੱਚ ਤੁਹਾਡਾ ਸੁਆਗਤ ਹੈ!

ਆਓ ਬਾਹਰ ਨਿਕਲੀਏ, ਕੁਦਰਤ ਦੀ ਪੜਚੋਲ ਕਰੀਏ ਅਤੇ ਹੋ ਸਕਦਾ ਹੈ ਕਿ ਤੁਸੀਂ ਆਪਣਾ ਡਿਨਰ ਵੀ ਫੜ ਲਵੋ। ਇਹ ਇੱਕ ਧਮਾਕੇਦਾਰ ਮਜ਼ੇਦਾਰ ਗਤੀਵਿਧੀ ਹੋਣ ਜਾ ਰਹੀ ਹੈ!



**Go Fishing Victoria**

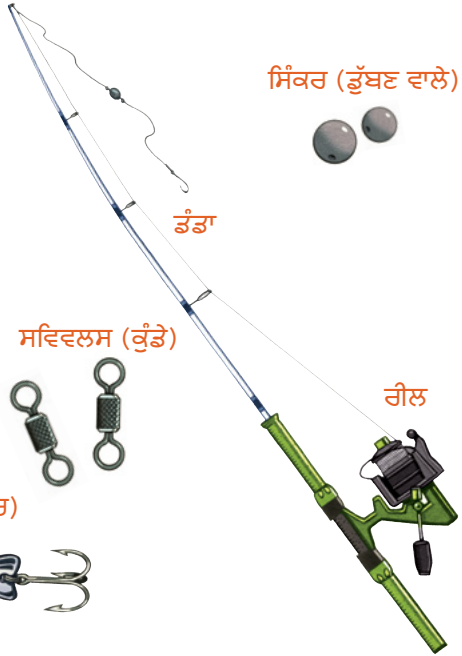
ਵਧੇਰੇ ਲੋਕ, ਵਧੇਰੇ ਵਾਰ ਮੱਛੀਆਂ ਫੜ੍ਹਣ ਜਾਣ



# ਤੁਹਾਡੀ ਛੋਟੀ ਐਂਗਲਰ ਕਿੱਟ ਵਿੱਚ ਕੀ ਹੈ?

ਤੁਹਾਡੀ ਕਿੱਟ ਵਿੱਚ ਉਹ ਸਭ ਕੁੱਝ ਸ਼ਾਮਲ ਹੈ ਜਿਸਦੀ ਤੁਹਾਨੂੰ ਇੱਕ ਮਜ਼ੇਦਾਰ ਅਤੇ ਰੋਮਾਂਚਕ ਸ਼ੌਕ ਵਜੋਂ ਮੱਛੀ ਫੜਨ ਦੀ ਲੋੜ ਹੈ ਜਿਸਦਾ ਤੁਸੀਂ ਸਕੂਲੀ ਦੇਸਤਾਂ, ਗੁਆਂਢੀਆਂ ਅਤੇ ਪਰਿਵਾਰ ਨਾਲ ਆਨੰਦ ਲੈ ਸਕਦੇ ਹੋ। ਮੱਛੀ ਫੜਨ ਦੀਆਂ ਯਾਤਰਾਵਾਂ ਸਾਹਸ ਨਾਲ ਭਰੀਆਂ ਹੁੰਦੀਆਂ ਹਨ ਅਤੇ ਤੁਹਾਨੂੰ ਵਿਕਟੋਰੀਆ ਅਤੇ ਇਸ ਤੋਂ ਬਾਹਰ ਲੈ ਜਾ ਸਕਦੀਆਂ ਹਨ, ਜੀਵਨ ਭਰ ਦੀਆਂ ਯਾਦਾਂ ਅਤੇ ਸਾਂਝੀਆਂ ਕਰਨ ਲਈ ਮਹਾਨ ਕਹਾਣੀਆਂ ਦਾ ਨਿਰਮਾਣ ਕਰਦੇ ਹੋਏ। ਇੱਕ ਛੋਟੇ ਐਂਗਲਰ ਵਜੋਂ, ਤੁਸੀਂ ਹੁਣ ਹਜ਼ਾਰਾਂ ਹੋਰ ਬੱਚਿਆਂ ਦੇ ਨਾਲ ਇੱਕ ਵਿਸ਼ੇਸ਼ ਕਲੱਬ ਦਾ ਹਿੱਸਾ ਹੋ।

- ਮੱਛੀਆਂ ਫੜਣ ਵਾਲੀ ਡੰਡੀ
- ਫਿਸ਼ਿੰਗ ਲਾਈਨ ਦੇ ਨਾਲ ਰੀਲ
- ਟੈਕਲ ਬਾਕਸ
- ਹੁੱਕਾਂ, ਕੁੰਡੇ ਅਤੇ ਲਾਲਚ
- ਮੱਛੀ ਰੱਖਣ ਵਾਲੇ ਡੱਬੇ।



## ਆਓ ਸ਼ੁਰੂ ਕਰੀਏ

ਇਸਨੂੰ ਆਸਾਨ ਬਣਾਉਣ ਲਈ ਅਸੀਂ YouTube 'ਤੇ ਵੀਡੀਓ ਬਣਾਏ ਹਨ ਜੋ ਵਿਆਖਿਆ ਕਰਦੇ ਹਨ:

1. ਆਪਣੇ ਮੱਛੀ ਫੜਨ ਵਾਲੇ ਡੰਡੇ ਨੂੰ ਕਿਵੇਂ ਤਿਆਰ ਕਰਨਾ ਹੈ
2. ਇਕਲੋਤੀ ਫਿਸ਼ਿੰਗ ਗੰਢ ਜੋ ਤੁਹਾਨੂੰ ਜਾਣਨ ਦੀ ਜ਼ਰੂਰਤ ਹੈ
3. ਘਾਟ, ਝੀਲ ਅਤੇ ਮੁਹਾਨੇ 'ਤੇ ਮੱਛੀ ਫੜਨਾ

[www.vfa.vic.gov.au/littleanglerkit](http://www.vfa.vic.gov.au/littleanglerkit) 'ਤੇ ਜਾਂ ਇੱਥੇ ਸਕੈਨ ਕਰਕੇ ਇਹ ਸਾਰੀ ਅਤੇ ਹੋਰ

ਵਧੇਰੇ ਜਾਣਕਾਰੀ ਪ੍ਰਾਪਤ ਕਰੋ:



## ਲਿਟਲ ਐਂਗਲਰ ਪ੍ਰੋਗਰਾਮ ਕੀ ਹੈ?

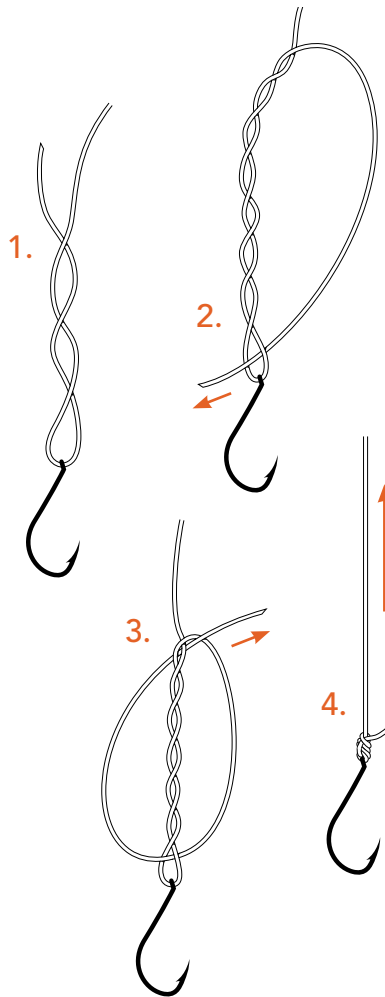
5 ਵੀਂ ਜਮਾਤ ਦੇ ਪ੍ਰਾਇਮਰੀ ਸਕੂਲ ਵਿਦਿਆਰਥੀਆਂ ਲਈ ਮੁਫਤ ਲਿਟਲ ਐਂਗਲਰ ਕਿੱਟਾਂ ਮਨੋਰੰਜਨ ਲਈ ਮੱਛੀ ਫੜਨ, ਬੇਟਿੰਗ ਕਰਨ, ਘਾਟ ਅਤੇ ਐਕੁਆਕਲਚਰ ਨੂੰ ਹੋਰ ਬਿਹਤਰ ਬਣਾਉਣ ਲਈ ਰਾਜ ਸਰਕਾਰ ਦੇ 96 ਮਿਲੀਅਨ ਡਾਲਰ ਦੇ ਪੈਕੇਜ ਦਾ ਹਿੱਸਾ ਹਨ। ਅਸੀਂ ਚਾਹੁੰਦੇ ਹਾਂ ਕਿ ਵੱਧ ਤੋਂ ਵੱਧ ਬੱਚੇ ਕੁਦਰਤੀ ਸੰਸਾਰ ਦਾ ਅਨੁਭਵ ਕਰਨ ਅਤੇ ਵਿਕਟੋਰੀਆ ਦੇ ਸ਼ਾਨਦਾਰ ਬਾਹਰੀ ਖੇਤਰ ਵਿੱਚ ਦੇਸਤਾਂ ਅਤੇ ਪਰਿਵਾਰ ਨਾਲ ਸਮਾਂ ਬਿਤਾਉਣ।

# ਆਪਣੇ ਮੱਛੀ ਫੜਨ ਵਾਲੇ ਨਵੇਂ ਡੰਡੇ ਨੂੰ ਤਿਆਰ ਕਰਨਾ

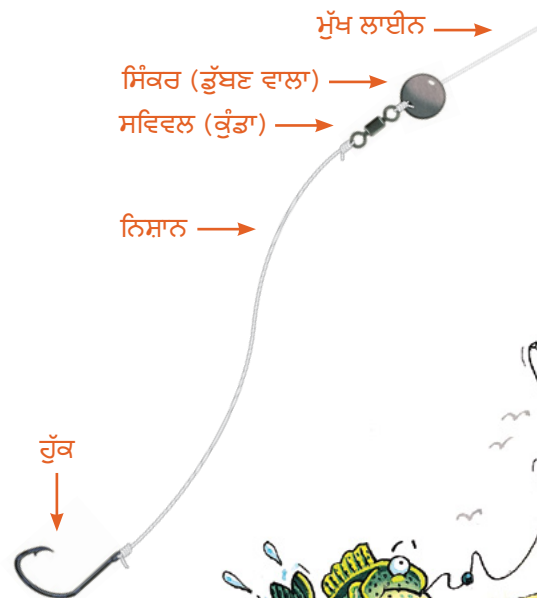
## ਅੱਧੀ ਬੰਦ ਬਲੱਡ ਨੈਟ

ਹੁੱਕਾਂ ਅਤੇ ਸਵਿਵਲਾਂ ਨਾਲ ਤਾਰ ਬੰਨ੍ਹਣ ਲਈ ਇੱਕ ਸਧਾਰਨ ਅਤੇ ਮਜ਼ਬੂਤ ਗੰਢ।

1. ਤਾਰ ਨੂੰ ਹੁੱਕ ਦੀ ਅੱਖ ਵਿੱਚੋਂ ਲੰਘਾਓ ਅਤੇ ਮੁੱਖ ਤਾਰ ਦੇ ਦੁਆਲੇ ਤਾਰ ਦੇ ਟੈਗ ਲੱਗੇ ਸਿਰੇ ਨੂੰ ਪੰਜ ਵਾਰ ਘੁੰਮਾਓ।
2. ਹੁੱਕ 'ਤੇ ਬਣੇ ਲੂਪ ਰਾਹੀਂ ਟੈਗ ਲੱਗੇ ਸਿਰੇ ਨੂੰ ਲੰਘਾਓ।
3. ਟੈਗ ਨੂੰ ਸਿਰੇ 'ਤੇ ਲਿਆਓ ਅਤੇ ਇਸਨੂੰ ਵੱਡੇ ਲੂਪ ਵਿੱਚੋਂ ਲੰਘਾਓ ਜੋ ਬਣਾਇਆ ਗਿਆ ਹੈ।
4. ਗੰਢ ਨੂੰ ਗਿੱਲਾ ਕਰੋ ਅਤੇ ਮੁੱਖ ਤਾਰ 'ਤੇ ਹੌਲੀ ਅਤੇ ਮਜ਼ਬੂਤੀ ਨਾਲ ਖਿੱਚ ਕੇ ਕੱਸੋ।




## ਸਿੰਕਰ ਰਿਗ ਵਰਤਣਾ



# ਖਾਰਾ ਪਾਣੀ ਫਲੈਟਹੈਂਡ

ਵ੍ਹਾਈਟਬੇਟ



ਲਯੂਰਸ (ਲਾਲਚ)



ਸਕਿਊਡ



**ਦਾਣਾ:** ਪਿਲਚਾਰਡਸ, ਵ੍ਹਾਈਟਬੇਟ, ਸਕੁਇਡ।


**ਤਕਨੀਕ:** ਸਮੁੰਦਰੀ ਤਲ ਤੋਂ ਇੱਕ ਚੱਲ ਰਹੇ ਸਿੰਕਰ ਰਿਗ ਜਾਂ ਨਰਮ ਪਲਾਸਟਿਕ ਦੇ ਲਯੂਰਸ ਨੂੰ ਉਛਾਲਦੇ ਹੋਏ ਰੇਤਲੇ ਤਲ ਉੱਤੇ ਦਾਣਾ ਪ ਕੇ ਮੱਛੀ ਫੜਨਾ।

**ਸਰਗਰਮ ਸਥਾਨ:** ਪੇਰਟ ਫਿਲਿਪ ਬੇਅ, ਵੈਸਟਰਨ ਪੇਰਟ, ਮੱਲਾਕੂਟਾ, ਗਿਪਸਲੈਂਡ ਲੇਕਸ, ਕਾਰਨਰ ਇਨਲੇਟ, ਲੇਕ ਟਾਇਰਜ਼।

**ਪੀਕ ਸੀਜ਼ਨ:** ਅਕਤੂਬਰ - ਮਾਰਚ

## ਬ੍ਰੀਮ

ਰੇਤ ਦਾ ਕੀੜਾ




ਕੇਕੜਾ



ਪੁੰਨ



ਬਾਸ ਯੈਬੀ



ਝੀਂਗਾ



ਲਯੂਰਸ (ਲਾਲਚ)



**ਦਾਣਾ:** ਰੇਤ ਦੇ ਕੀੜੇ, ਬਾਸ ਯੈਬੀਜ਼, ਕੇਕੜੇ, ਪੁੰਨ, ਝੀਂਗੇ।

**ਤਕਨੀਕ:** ਚੱਲ ਰਹੇ ਸਿੰਕਰ ਰਿਗ ਜਾਂ ਧਾਂਤ ਦੇ ਬਣੇ ਲਯੂਰਸ ਨਾਲ ਦਾਣਾ ਪਾ ਕੇ ਮੱਛੀ ਫੜਨਾ।

**ਸਰਗਰਮ ਸਥਾਨ:** ਗਿਪਸਲੈਂਡ ਲੇਕਸ, ਮੱਲਾਕੂਟਾ, ਲੇਕ ਟਾਇਰਜ਼, ਗਲੇਨਲਗ ਨਦੀ, ਮੇਰੀ ਨਦੀ, ਮੈਰੀਬਿਰਨੋਂਗ ਨਦੀ।

**ਪੀਕ ਸੀਜ਼ਨ:** ਜੂਨ - ਨਵੰਬਰ


## ਕਿੰਗ ਜਾਰਜ ਵ੍ਹਾਈਟਿੰਗ



ਪਾਈਪਿਸ



ਸਕਿਉਡ



ਪਿਲਚਾਰਡ



ਮੱਸਲ

**ਦਾਣਾ:** ਪਾਈਪਿਸ, ਸਕੁਇਡ ਸਟ੍ਰਿਪਸ, ਮੱਸਲ, ਪਿਲਚਾਰਡ ਦੇ ਟੁਕੜੇ।

**ਤਕਨੀਕ:** ਤਲ 'ਤੇ ਚੱਲ ਰਹੇ ਸਿੰਕਰ ਰਿਗ ਨਾਲ ਦਾਣਾ ਪਾ ਕੇ ਮੱਛੀ ਫੜਨਾ।

**ਸਰਗਰਮ ਸਥਾਨ:** ਪੋਰਟ ਫਿਲਿਪ ਬੇਅ, ਵੈਸਟਰਨ ਪੋਰਟ, ਕਾਰਨਰ ਇਨਲੇਟ, ਐਂਡਰਸਨ ਇਨਲੇਟ, ਗਿਪਸਲੈਂਡ ਲੇਕਸ, ਪੋਰਟ ਅਲਬਰਟ।

**ਪੀਕ ਸੀਜ਼ਨ:** ਦਸੰਬਰ - ਮਈ


## ਸਨੈਪਰ



ਪਿਲਚਾਰਡ



ਸਕਿਉਡ



ਲਯੂਰ (ਲਾਲਚ)



**ਦਾਣਾ:** ਪਿਲਚਾਰਡਸ, ਸਕੁਇਡ, ਸਿਲਵਰ ਵ੍ਹਾਈਟਿੰਗ।

**ਤਕਨੀਕ:** ਚੱਲ ਰਹੇ ਸਿੰਕਰ ਜਾਂ ਨਰਮ ਪਲਾਸਟਿਕ ਦੇ ਲਯੂਰਸ ਨਾਲ ਦਾਣਾ ਪਾ ਕੇ ਮੱਛੀ ਫੜਨਾ ਤਲ ਦੇ ਨੇੜੇ ਕੰਮ ਕਰਦਾ ਹੈ।

**ਸਰਗਰਮ ਸਥਾਨ:** ਪੋਰਟ ਫਿਲਿਪ ਬੇਅ, ਵੈਸਟਰਨ ਪੋਰਟ, ਤੱਟਵਰਤੀ ਵਿਕਟੋਰੀਆ।

**ਪੀਕ ਸੀਜ਼ਨ:** ਅਕਤੂਬਰ - ਮਈ



# ਤਾਜ਼ੇ ਪਾਣੀ ਗੋਲਡਨ ਪਰਚ

ਗੰਡੇਆਂ (ਕੀੜੇ)



ਯੈਬੀ



ਝੀਂਗਾ



ਲਯੂਰਸ (ਲਾਲਚ)



**ਦਾਣਾ:** ਛੋਟੇ ਯੈਬੀਜ਼, ਕੀੜੇ, ਤਾਜ਼ੇ ਪਾਣੀ ਦੇ ਝੀਂਗੇ।

**ਤਕਨੀਕ:** ਚੱਲ ਰਹੇ ਸਿੰਕਰ ਰਿਗ ਜਾਂ ਕਾਸਟਿੰਗ ਅਤੇ ਟ੍ਰੇਲਿੰਗ ਲਯੂਰਸ ਨਾਲ ਦਾਣਾ ਪਾ ਕੇ ਮੱਛੀ ਫੜਨਾ।

**ਸਰਗਰਮ ਸਥਾਨ:** ਲੇਕ ਈਲਡਨ, ਲੇਕ ਐਪਲਾਕ, ਵਿਮੇਰਾ ਰਿਵਰ, ਰੋਕਲੈਂਡਸ ਰਿਜ਼ਰਵਾਇਰ, ਗੋਲਬਰਨ ਰਿਵਰ, ਕੇਅਰਨ ਕਰਾਨ ਰਿਜ਼ਰਵਾਇਰ, ਲੇਕ ਹਿਊਮ, ਓਵਨ ਰਿਵਰ।


**ਪੀਕ ਸੀਜ਼ਨ:** ਅਕਤੂਬਰ - ਅਪ੍ਰੈਲ

# ਫ੍ਰਾਊਟ

ਗੰਡੇਆਂ (ਕੀੜੇ)



ਪਾਵਰਬੇਟ



ਮੱਡ-ਆਈ



ਲਯੂਰਸ (ਲਾਲਚ)



ਤੈਰਨਾ

ਮੱਖੀਆਂ



**ਦਾਣਾ:** ਕੀੜੇ, ਮੂਡੀਆਂ, ਟਿੱਡੇ, ਕ੍ਰਿਕੇਟ, ਫ੍ਰਾਈਟਬੇਟ, ਪਾਵਰਬੇਟ।

**ਤਕਨੀਕ:** ਚੱਲ ਰਹੇ ਸਿੰਕਰ ਰਿਗ, ਫਲੋਟ ਰਿਗ ਜਾਂ ਕਾਸਟਿੰਗ ਅਤੇ ਟ੍ਰੇਲਿੰਗ ਲਯੂਰਸ ਨਾਲ ਦਾਣਾ ਪਾ ਕੇ ਮੱਛੀ ਫੜਨਾ।

**ਸਰਗਰਮ ਸਥਾਨ:** ਪੂਰਮਬੇਟ ਲੇਕ, ਲੇਕ ਬੁਲੇਨ ਮੇਰੀ, ਲੇਕ ਹਿਊਮ, ਲੇਕ ਈਲਡਨ, ਲੇਕ ਡਾਰਟਮਾਊਥ, ਗੋਲਬਰਨ ਨਦੀ, ਓਵਨਜ਼ ਨਦੀ, ਅੱਪਰ ਯਾਰਾ ਨਦੀ, ਹੋਪਕਿੰਸ ਨਦੀ, ਵੈੱਡੋਰੀ ਲੇਕ।

**ਪੀਕ ਸੀਜ਼ਨ:** ਸਤੰਬਰ - ਜੂਨ

## ਮਰੇ ਕੇਡ

ਗੰਡੇਆਂ (ਕੀੜੇ)



ਯੈਬੀ



ਬਰਦੀ ਗਰਬ



ਲਯੁਰਸ  
(ਲਾਲਚ)

**ਦਾਣਾ:** ਕੀੜੇ, ਯੈਬੀਜ਼, ਬਰਡੀ ਗਰਬ, ਪਨੀਰ, ਕੱਚਾ ਚਿਕਨ।

**ਤਕਨੀਕ:** ਚੱਲ ਰਹੇ ਸਿੰਕਰ ਰਿਗ ਜਾਂ ਕਾਸਟਿੰਗ ਅਤੇ ਟ੍ਰੈਲਿੰਗ ਲਯੁਰਸ ਨਾਲ ਦਾਣਾ ਪਾ ਕੇ ਮੱਛੀ ਫੜਨਾ।

**ਸਰਗਰਮ ਸਥਾਨ:** ਲੇਕ ਈਲਡਨ, ਓਵਨ ਰਿਵਰ, ਗੋਲਬਰਨ ਰਿਵਰ, ਲੇਕ ਨਗਾਮਬੀ, ਕੈਂਪਸਪੇ ਰਿਵਰ, ਬ੍ਰੈਕਨ ਰਿਵਰ, ਗਨਬੇਵਰ ਕ੍ਰੀਕ, ਲੇਡਨ ਰਿਵਰ।


**ਪੀਕ ਸੀਜ਼ਨ:** ਦਸੰਬਰ - ਮਈ

## ਰੈੱਡਫਿਨ

ਗੰਡੇਆਂ (ਕੀੜੇ)



ਯੈਬੀ



ਲਯੁਰਸ (ਲਾਲਚ)



**ਦਾਣਾ:** ਕੀੜੇ, ਛੋਟੇ ਯੈਬੀਜ਼, ਮਿਨਨੇਜ਼।

**ਤਕਨੀਕ:** ਚੱਲ ਰਹੇ ਸਿੰਕਰ ਰਿਗ ਜਾਂ ਜਿਗਿੰਗ ਅਤੇ ਕਾਸਟਿੰਗ ਲਯੁਰਸ ਨਾਲ ਦਾਣਾ ਪਾ ਕੇ ਮੱਛੀ ਫੜਨਾ।

**ਸਰਗਰਮ ਸਥਾਨ:** ਪੂਰਮਬੇਟ ਲੇਕ, ਲੇਕ ਈਲਡਨ, ਲੇਕ ਹੂਮ, ਐਪਲਾਕ ਝੀਲ, ਰੋਕਲੈਂਡਸ ਰਿਜ਼ਰਵਾਇਰ, ਲੇਕ ਫਿਆਨਸ, ਤੁਲਾਰੂਪ ਰਿਜ਼ਰਵਾਇਰ, ਲੇਕ ਵੈਨਡੇਰੀ।

**ਪੀਕ ਸੀਜ਼ਨ:** ਦਸੰਬਰ - ਮਈ



# ਸੁਰੱਖਿਆ

## ਮੱਛੀ ਫੜਨ ਦੀ ਆਪਣੀ ਪ੍ਰਕ੍ਰਿਆ ਨੂੰ ਇਨ੍ਹਾਂ ਦੁਆਰਾ ਸੁਰੱਖਿਅਤ ਰੱਖੋ:

- ਕਿਸੇ ਦੇਸਤ ਨਾਲ ਜਾ ਕੇ
- ਹੁੱਕਾਂ ਅਤੇ ਲਾਲਚਾਂ ਨਾਲ ਸਾਵਧਾਨ ਰਹਿ ਕੇ
- ਕਾਸਟਿੰਗ ਤੋਂ ਪਹਿਲਾਂ ਪਿੱਛੇ ਦੇਖ ਕੇ
- ਮੱਛੀਆਂ ਨੂੰ ਧਿਆਨ ਨਾਲ ਸੰਭਾਲ ਕੇ
- ਪਾਣੀ ਨਾਲ ਜੁੜੇ ਖ਼ਤਰਿਆਂ ਬਾਰੇ ਸੁਚੇਤ ਹੋ ਕੇ
- ਆਪਣੇ ਆਪ ਨੂੰ ਇਨ੍ਹਾਂ ਤੱਤਾਂ (ਸਨਸਕ੍ਰੀਨ, ਪੀਣ ਵਾਲੇ ਪਾਣੀ) ਪ੍ਰਤੀ ਬਚਾ ਕੇ
- ਜਾਣ ਤੋਂ ਪਹਿਲਾਂ ਕਿਸੇ ਨੂੰ ਦੱਸ ਕੇ।



## ਨਿਯਮਾਂ ਦੁਆਰਾ ਮੱਛੀ ਫੜਨਾ

ਉਨ੍ਹਾਂ ਨਿਯਮਾਂ ਨੂੰ ਜਾਣਨਾ ਮਹੱਤਵਪੂਰਨ ਹੈ ਜੋ ਮੱਛੀ ਫੜਨ 'ਤੇ ਲਾਗੂ ਹੁੰਦੇ ਹਨ ਜਿਵੇਂ ਕਿ ਬੈਗ ਸੰਬੰਧੀ ਸੀਮਾਵਾਂ ਅਤੇ ਘੱਟੋ-ਘੱਟ ਆਕਾਰ।

**ਬੈਗ ਸੰਬੰਧੀ ਸੀਮਾ** ਇਹ ਹੈ ਕਿ ਤੁਹਾਨੂੰ **ਇੱਕ ਦਿਨ** ਵਿੱਚ ਕਿੰਨੀਆਂ ਮੱਛੀਆਂ ਨੂੰ ਰੱਖਣ ਦੀ ਇਜਾਜ਼ਤ ਹੈ।

**ਘੱਟੋ-ਘੱਟ ਆਕਾਰ** ਇਹ ਹੁੰਦਾ ਹੈ ਕਿ ਮੱਛੀ **ਰੱਖਣ ਲਈ** ਕਿੰਨੀ ਲੰਮੀ (ਸੈ.ਮੀ.) ਹੋਣੀ ਲਾਜ਼ਮੀ ਹੈ।

ਮੱਛੀ ਪਾਲਣ ਅਧਿਕਾਰੀ ਲੋਕਾਂ ਨੂੰ ਨਿਯਮਾਂ ਬਾਰੇ **ਜਾਗਰੂਕ** ਕਰਦੇ ਹਨ ਅਤੇ ਇਹ ਯਕੀਨੀ ਬਣਾਉਂਦੇ ਹਨ ਕਿ **ਹਰ ਕੋਈ** ਉਨ੍ਹਾਂ ਦੀ ਪਾਲਣਾ ਕਰੇ।

ਜੇਕਰ ਤੁਹਾਡੀ ਉਮਰ 18 ਅਤੇ 70 ਦੇ ਵਿਚਕਾਰ ਹੈ, ਤੁਹਾਨੂੰ ਸਿਰਫ ਤਾਂ ਹੀ ਮੱਛੀ ਫੜਨ ਦੇ ਲਾਇਸੈਂਸ ਦੀ ਲੋੜ ਹੈ, ਜਦੋਂ ਤੱਕ ਛੋਟ ਨਹੀਂ ਹੈ।

ਇਹ ਮੁਫਤ ਮਨੋਰੰਜਨ ਲਈ ਮੱਛੀ ਫੜਨ ਬਾਰੇ ਗਾਈਡ ਸਾਰੀਆਂ ਬੈਗ ਅਤੇ ਆਕਾਰ ਦੀਆਂ ਸੀਮਾਵਾਂ ਨੂੰ ਸੂਚੀਬੱਧ ਕਰਦੀ ਹੈ। ਇਹ Vic Fishing (ਵਿਕ ਫਿਸ਼ਿੰਗ) ਨਾਮਕ ਸਮਾਰਟਫੋਨ ਐਪ ਦੇ ਰੂਪ ਵਿੱਚ ਵੀ ਉਪਲਬਧ ਹੈ।

