

**GO FISHING
VICTORIA (CÂU
BẮT THỦY SẢN
TẠI VICTORIA)**

*Nhiều người câu bắt thủy sản
hơn, thường xuyên hơn
#gofishingvictoria*

MIỄN PHÍ

GIẢI TRÍ VICTORIA

CÂU CÁ

HƯỚNG DẪN CÁC ĐIỀU LUẬT VÀ CÁCH THỰC HIỆN CÂU CÁ

HƯỚNG DẪN

2025



Your Fishing
licence fees
at work



Victorian Fisheries
AUTHORITY



VICTORIA
State
Government

2 Giới thiệu

4 Thông điệp từ bộ trưởng

5 Nội dung tài liệu hướng dẫn này

6 Câu Bắt Thủy sản tại Victoria**9 Đánh bắt cá ở biển và cửa sông**

10 Đánh vẩy cá biển và cá cửa sông

20 Cá mập (shark), cá đuối (skate) và cá đuối (ray)

23 Cua (crabs)

25 Tôm (shrimp) và tôm panda (prawn)

26 Tôm hùm gai (rock lobster)

30 Động vật có vỏ (bao gồm bào ngư, nghêu và điệp)

34 Mực (Squid), bạch tuộc (octopus) và mực nang (cuttlefish)

35 Động vật thân mềm (molluscs)

35 Những động vật thân mềm không xương sống khác

36 Thiết bị câu cá biển

37 Thiết bị sử dụng trong vùng nước biển

41 Dụng cụ câu cá trái phép

41 Mồi và mồi vãi xuống nước như cá

42 Cấm câu cá giải trí ở vùng nước biển

42 Cấm câu cá giải trí ở vùng nước biển

42 Khu Bảo Tồn Nuôi Trồng Thủy Sản

43 Công viên quốc gia và khu bảo tồn biển của Victoria

43 Dấu mốc

44 Những vùng bị cấm

45 Lệnh cấm ở vùng gian triều

45 Lệnh cấm ở vùng gian triều

46 Những giới hạn trong các vùng nước khác nhau ở victoria

46 Giới hạn thiết bị vùng gian triều

48 Câu cá nước ngọt

49 Đánh vẩy cá nước ngọt (tự nhiên)

55 Đánh vẩy cá nước ngọt (giới thiệu)

56 Đánh vẩy cá nước ngọt (cá hồi (trout) và cá hồi (salmon))

57 Những vùng nước có quy định khác nhau về giới hạn túi đựng và kích thước (cá hồi (trout) và cá hồi (salmon))

57 Vùng nước có mùa cấm câu bắt thủy sản (cá hồi (trout) và cá hồi (salmon))

58 Các quy định về cá hồi (trout) và cá hồi (salmon)

62 Ngư trường cá hồi (trout) và cá hồi (salmon) quanh năm

63 Các hồ câu cá hồi (trout) và cá hồi (salmon) dành cho gia đình

65 Tôm hùm gai

68 Tôm hùm đất (yabbies)

70 Tôm (shrimp) và dòm (mussels) nước ngọt

71 Giới hạn đánh bắt ở nước ngọt**72 Thiết bị câu cá nước ngọt**

72 Sử dụng thiết bị trong vùng nước nội địa

76 Thiết bị câu cá trái phép

76 Mồi và mồi vãi xuống nước như cá

78 Giấy phép câu cá

78 Thông tin giấy phép

80 Tiền phí giấy phép của quý vị đang được sử dụng

84 An toàn thực phẩm với thành quả câu cá giải trí

84 An toàn thực phẩm

86 Cách hành xử câu cá có trách nhiệm**87 Các định nghĩa về thủy sản****88 Định nghĩa nước dành cho câu cá giải trí**

88 Định nghĩa nước

90 Thực thi pháp luật

90 Nhân viên kiểm ngư

91 Tổ cáo câu cá trái phép

92 Nhắc nhở quy định

93 Câu cá an toàn

93 Câu bắt thủy sản là hoạt động vui nhộn và lành mạnh cho mọi người

93 Câu cá ở bờ đá an toàn

94 Lặn an toàn

94 Sử dụng súng giáo an toàn

95 Đi tàu thuyền an toàn

95 Những tình huống nguy cơ tăng cao – quý vị phải mặc áo phao cứu sinh

97 Các loài thủy sinh gây hại

97 Loài thủy sinh gây hại

99 Liên lạc

Làm thế nào để liên lạc với Cơ quan Thủy sản Victoria (Victorian Fisheries Authority)

Mọi thắc mắc thông thường: ☎ 136 186. Trình báo tội câu bắt thủy sản: 13 3474 (13 FISH)

Thông tin cho người gọi bị suy giảm thính lực

Người gọi bị khiếm thính, suy giảm thính lực, hoặc nói khó, có thể gọi qua trung gian Dịch vụ Tiếp âm Toàn quốc. Muốn liên lạc với chúng tôi qua Tiếp âm Lờ nói, gọi số 1800 555 727 hoặc qua Điện thoại Đánh Chữ (Teletypewriter) (TTY) qua số 133 677.

Thông tin bằng ngôn ngữ khác

Các bản sao của Hướng dẫn Câu bắt Thủy sản giải trí có sẵn bằng tiếng Hoa và tiếng Việt, và ứng dụng VicFishing MIỄN PHÍ hiện cũng có sẵn bằng tiếng Hoa, tiếng Việt và tiếng Karen.

VFA cũng có những trang mạng ngôn ngữ cộng đồng nhằm giúp người câu bắt thủy sản nói ngôn ngữ chính là tiếng Hoa hay tiếng Việt tuân thủ các luật lệ. Những luật lệ này có tại www.vfa.vic.gov.au/chinese và www.vfa.vic.gov.au/vietnamese


Muốn được giúp đỡ về thông tin câu bắt thủy sản bằng ngôn ngữ khác tiếng Hoa và tiếng Việt, xin vui lòng nhờ thông dịch viên gọi số 136 186.

Tài liệu Hướng dẫn Câu Bắt Thủy sản Giải trí Victoria năm 2025 đã được tài trợ bằng lệ phí Giấy phép Câu Bắt Thủy sản Giải trí.

Giờ đây đã có Tài liệu Hướng dẫn Câu bắt cá Giải trí tiếng Việt hoàn toàn mới của chúng tôi!

Tải xuống tại
vfa.vic.gov.au/vietnamese

Hãy gọi s **136 186** ặt xin tài liệu này ngay bây giờ!



我们全新的《中文版休闲垂钓指南》现已出版!

请进入网站:
vfa.vic.gov.au/chinese
下载

请立即致电
136 186索取



THÔNG DIỆP TỪ BỘ TRƯỞNG



Câu bắt thủy sản giải trí ở Victoria là thú vui thuộc hàng đẳng cấp thế giới! Các vịnh và cửa sông của chúng tôi rất trong lành, chúng tôi tự hào về hoạt động câu bắt thủy sản ngoài khơi tuyệt vời và các hồ và sông của chúng tôi nằm trong số những hồ và sông tuyệt vời nhất ở Úc.

Câu bắt thủy sản giải trí giúp gia đình và bạn bè sum vầy, tránh xa những phiền nhiễu của cuộc sống hiện đại bận rộn. Hoạt động này diễn ra ngoài trời và gắn gũi với thiên nhiên, rất tốt cho tâm hồn và sức khỏe tâm thần của mọi người. Hoạt động này trợ giúp cho doanh nghiệp ở các tỉnh thành khi những người câu bắt thủy sản đi khắp tiểu bang. Và đối với nhiều người, việc câu bắt thủy sản giải trí mang đến bữa ăn ngon lành với những loại thủy sản tươi ngon của địa phương trên bàn ăn.

Tôi tự hào về những gì Chính phủ Lao động Allan đã đặt được cho hoạt động câu bắt thủy sản giải trí tại Victoria. Kế hoạch Câu bắt Thủy sản và Lái Thuyền trị giá 96 triệu đô-la của chúng tôi không nơi nào khác trên cả nước có thể bì kịp. Kế hoạch này bổ sung cho khoản tài trợ 81 triệu đô-la mà chúng tôi đã rót vào hoạt động giải trí này kể từ năm 2014. Đó là hơn một thập kỷ cải thiện cơ hội câu bắt thủy sản cho hơn một triệu người câu bắt thủy sản ở Victoria.

Chúng tôi đã thả kỷ lục 11,5 triệu con cá, nhiều hơn tất cả các tiểu bang khác cộng lại. Chúng tôi đã giúp các câu lạc bộ câu cá thu hút thêm nhiều thành viên, trao gần 100.000 Bộ dụng cụ Little Angler Kits cho thế hệ người câu bắt thủy sản tiếp theo, cấp giấy phép câu bắt thủy sản miễn phí cho cựu chiến binh, xây dựng cơ sở ương trứng tại Snobs Creek và cung cấp đốc tàu thuyền lên xuống miễn phí.

Không có điều gì trong số đó xảy ra một cách ngẫu nhiên. Đó là nhờ vào cách quản lý bền vững với giới hạn kích thước và túi đựng phù hợp, nghiên cứu chuyên môn của các nhà khoa học và sự đầu tư liên tục của chúng tôi.

Nhưng vẫn còn nhiều việc phải làm. Chúng tôi muốn mở Hồ chứa nước Tarago để câu bắt thủy sản và lái tàu thuyền, nâng cấp thêm nhiều đốc tàu thuyền lên xuống để việc hạ thủy và dỡ thuyền trở nên dễ dàng hơn, và hoàn thành việc mở rộng Cơ sở Ương trứng Cá Bản địa Arcadia gần Shepparton. Trại cá giống sẽ nuôi hơn sáu triệu con cá tuyết Murray, cá chêm vàng và các loài cá khác mỗi năm để giúp hoạt động đánh bắt cá nội địa của quý vị tốt hơn. Chúng tôi cũng đang xây dựng một Cơ sở Ương trứng Cá chêm Macquarie tại Snobs Creek – cơ sở duy nhất thuộc loại này ở Úc – bảo đảm tương lai của các loài này cho nhiều thế hệ mai sau.

Chúng tôi đang hỗ trợ Mạng lưới Phụ nữ Câu bắt Thủy sản và Lái Tàu thuyền Giải trí (WIRFAB) để khuyến khích nhiều phụ nữ tham gia câu bắt thủy sản hơn và chúng tôi sẽ tiếp tục tổ chức các lễ hội câu bắt thủy sản miễn phí cho cộng đồng, nơi cả gia đình có thể tìm thấy sở thích mới trong một môi trường hỗ trợ.

Vì vậy, cho dù là thả cá mòi cơm vào nước để câu cá hồng vào mùa xuân, thả cá Red Tag xuống sông High Country để dụ cá hồi, hay thả mồi câu để câu cá tuyết Murray, hãy dành một chút thời gian để đánh giá cao các ngư trường tuyệt vời của chúng tôi và lý do tại sao chúng tôi được những người câu cá trên khắp cả nước ghen tị. Chúc quý vị may mắn khi câu bắt thủy sản.

Ông Steve Dimopoulos Bộ
trưởng Đặc trách Giải trí Ngoài trời

NỘI DUNG TÀI LIỆU HƯỚNG DẪN NÀY

Tài liệu hướng dẫn câu bắt thủy sản này do Cơ quan Thủy sản Victoria (Victorian Fisheries Authority - VFA) phát hành. Xin vui lòng liên lạc với VFA nếu quý vị muốn góp ý về tài liệu hướng dẫn này hoặc nhận thêm tài liệu này.

Muốn biết thêm thông tin về VFA, hãy truy cập trang mạng www.vfa.vic.gov.au hoặc gọi điện thoại cho Trung tâm Phục vụ Khách hàng (Customer Service Centre) qua số 136 186.

ISSN 1442-7494

Bản quyền © Victorian Fisheries Authority, 2024.

Ấn phẩm này có bảo lưu bản quyền. Cấm sao chép bất kỳ phần nào bằng bất kỳ cách thức nào ngoại trừ thực hiện theo đúng các quy định trong *Copyright Act 1968*.

Mọi yêu cầu và thắc mắc có thể thông qua Trung tâm Liên lạc Khách hàng qua số 136 186.

Được Steve Dimopoulos ủy quyền

1 Spring Street, Melbourne

Quản lý thiết kế, biên soạn, in ấn: Celsius Design

Giám đốc Dự án: Joel Peterson

Hình ảnh: Michelle Couling, Dave Anderson, Anthony Forster, Marc Ainsworth, Ruth Beeby, Kate Rogers, Jo Fyfe, Shea Bloom, Corinella Angling Club, Karla Smith, Nikki Bryant, Brian Mottram, OzFish, Alex Wood và Sam Fawke.

Hình minh họa: Alexis Beckett, Krystii Melaine, Paul Lennon, NSW Department of Primary Industries, Illustration © R.Swainston/ anima.net.au, AFN/Trevor Hawkins.

Bìa trước: Cá chẻm Macquarie thả vào Buffalo River.

Những thay đổi kể từ ấn bản sau cùng

Tài liệu Hướng dẫn Câu Bắt Thủy sản Giải trí Victoria năm 2025 bao gồm những thay đổi đối với các quy định. Đó là:

- Bảo vệ tối đa cho cá chẻm Macquarie ở mọi vùng nước thuộc Victoria. Xem trang 51.
- Hủy bỏ quy định mùa cấm câu bắt thủy sản cá tuyết Murray ở Hồ Eppalock, Hồ chứa nước Cairn Curran, Hồ Nillahcootie và Eildon Pondage. Xem trang 52.
- Gỡ bỏ giới hạn số lượng túi đựng đối với cá gai đen. Xem trang 35.

Ấn phẩm này chỉ nhằm mục đích hướng dẫn. Các điều lệ về câu bắt thủy sản đôi khi có thể thay đổi giữa các ấn bản. Người câu bắt thủy sản có trách nhiệm phải biết bất kỳ thay đổi nào về các điều lệ và quy định câu bắt thủy sản.

Quý vị có thể làm điều này bằng cách:

- thường xuyên xem Thông báo Thủy sản tại trang mạng Cơ quan Thủy sản Victoria (Victorian Fisheries Authority)
- tải ứng dụng VicFishing MIỄN PHÍ
- theo dõi chúng tôi trên phương tiện truyền thông xã hội (xem dưới đây).

Miễn trách nhiệm chung

Ấn phẩm này có thể giúp ích cho quý vị, nhưng Tiểu bang Victoria và nhân viên của họ sẽ không đảm bảo rằng ấn phẩm này không có bất cứ lỗi gì hoặc hoàn toàn phù hợp với mục đích cụ thể của quý vị và do đó từ chối mọi trách nhiệm đối với bất kỳ lỗi, mất mát hay hậu quả nào khác có thể phát sinh do quý vị dựa vào bất kỳ thông tin nào trong ấn phẩm này.

Ấn phẩm này chỉ có tính cách hướng dẫn, không thay thế *Đạo luật Thủy sản 1995*, hoặc các *Đạo luật* khác và luật phụ có liên quan được áp dụng cho hoặc ảnh hưởng đến hoạt động câu cá giải trí. Tài liệu hướng dẫn này tóm tắt luật pháp vào thời điểm xuất bản và không thể sử dụng để biện hộ trước tòa. Luật đánh bắt cá thay đổi theo thời gian. Quý vị có trách nhiệm bảo đảm rằng quý vị tuân thủ luật pháp.

Hãy giữ kết nối

và cập nhật tin tức mới nhất của VFA và những câu chuyện trên phương tiện truyền thông xã hội!



Victorian Fisheries Authority



@fisheriesvic



@VicFisheries



Victorian Fisheries Authority



Victorian Fisheries Authority

Câu Bắt Thủy sản tại Victoria

Giai đoạn 1: 2014-2018

Chính phủ tiểu bang đã thực hiện kế hoạch Go Fishing Victoria cho hoạt động câu bắt thủy sản giải trí, khuyến khích nhiều cư dân Victoria câu bắt thủy sản thường xuyên hơn.



Xóa bỏ lưới đánh bắt cá thương mại ở vịnh Port Phillip Bay



Cứu hồ Lake Toolondo



Thiết lập chương trình thả giống cá biển



Mở cửa cho phép câu cá hồi tuyết tại Beechworth



Tạo ra một ngư trường cá chêm thú vị tại ao Hazelwood Pondage



Xóa bỏ những điều luật hạn chế việc sử dụng tàu thuyền tại hồ Blue Rock Lake



Cung cấp hơn 180 khoản tài trợ trị giá 2.000 đô la cho các câu lạc bộ câu cá ở Victoria



Cấm lưới tại cửa sông của hồ Gippsland Lakes



Làm cho Bộ Thủy Sản Victoria trở thành một cơ quan hành pháp



Tăng lượng cá từ 3 đến 5 triệu con mỗi năm

Câu Bắt Thủy sản tại Victoria

Giai đoạn: 2018–2022

Chính phủ tiểu bang tiếp tục cam kết đối với những người câu bắt thủy sản giải trí ở Victoria, tiếp tục phát huy kế hoạch Go Fishing Victoria để thu hút thêm người câu bắt thủy sản, ở .

Kế hoạch đổi mới đã đầu tư 35 triệu đô-la:

-  **Hủy bỏ lệ phí đậu xe và hạ thủy tại tất cả lối kéo tàu lên xuống công cộng ở Victoria**
-  **Thả cá tuyết Murray bản địa, cá vược vàng và cá vược bạc tại các hồ nội thành Melbourne**
-  **Chấm dứt lưới cá thương mại tại Gippsland Lakes qua chương trình thu mua bắt buộc**
-  **Thả tôm lớn (king prawn) phía đông vào Lake Tyers**
-  **Thực hiện Sáng kiến Fishing for All và tiếp tục Chương trình Vic Fish Kids đã thành công**
-  **Xây dựng cơ sở ấp cá bản địa mới trị giá 7 triệu đô-la ở phía bắc Victoria**
-  **Gia tăng lượng cá thả lên 10 triệu con cho đến năm 2022**
-  **Phát triển kế hoạch 'điểm đến' cho du khách để thúc đẩy việc thăm viếng vùng tỉnh thành và cơ hội cho doanh nghiệp**
-  **Đầu tư 600,000 đô-la vào các bệ câu và bàn làm cá mới tại Port Phillip Bay**
-  **Mở cửa các hồ chứa nước nội địa cho thuyền chèo, ca-nô và thuyền nhỏ có máy chạy bằng điện**
-  **Bắt buộc có giấy phép để vào khu đất Chính phủ trước mặt sông có cò cho việc câu bắt thủy sản và cắm trại giải trí**
-  **Đầu tư 2,5 triệu đô-la vào việc tạo bãi san hô tại Port Phillip Bay nhằm cải thiện môi trường sinh sống của thủy sản**

Câu bắt thủy sản giải trí quan trọng đối với an sinh xã hội và kinh tế của chúng ta. Đây là một trong những trò tiêu khiển đáng trân trọng nhất của chúng ta, góp phần đáng kể cho các gia đình và cộng đồng. Bằng cách làm việc với những người câu bắt thủy sản, Go Fishing Victoria đã thực hiện cam kết giúp nhiều gia đình tham gia sinh hoạt ngoài trời hơn.

Go Fishing Victoria

Giai đoạn 3: 2022-2026

Chính phủ tiểu bang đang đầu tư 96 triệu đô-la vào giai đoạn ba kế hoạch Go Fishing Victoria nhằm cải thiện thêm hoạt động câu bắt thủy sản, lái tàu thuyền, các cầu tàu và nuôi trồng thủy sản. Khoản đầu tư này bổ sung cho giai đoạn 1 và 2, trị giá 81 triệu đô-la kể từ năm 2014 đã gia tăng con số lên đến hơn một triệu người câu bắt thủy sản giải trí tham gia tại Victoria.

Giai đoạn 3 sẽ:



Thực hiện chương trình Little Anglers thông qua các trường học



Cung cấp tài trợ cho các câu lạc bộ câu bắt thủy sản để thu hút hội viên mới



Lập quỹ cải thiện môi trường sinh sống cho cá trị giá 2,5 triệu đô-la



Giúp Fishcare cố gắng việc câu bắt thủy sản không làm hại môi trường



Miễn phí giấy phép câu bắt thủy sản cho cựu chiến binh

Đúng tiến độ

Đầu tư 10 triệu đô-la để tăng gấp ba kích thước cơ sở ương trứng cá bản địa mới tại Arcadia

Đúng tiến độ

Xây dựng những cơ sở mới tại cơ sở ương trứng Snobs Creek của chúng tôi để nuôi nhiều hơn loại cá chêm Macquarie và cá hồi tuyết

Đúng tiến độ

Cải thiện 15 cầu tàu và bãi đậu xe với 22 triệu đô-la từ Tài trợ Lái Tàu thuyền Tốt hơn

Đúng tiến độ

Nâng cấp docks tàu thuyền lên xuống và bãi đậu xe tại Lang Lang, Tooradin và Inverloch, nối dài cầu tàu tại docks tàu thuyền lên xuống ở Cowes

Đúng tiến độ

Tái xây dựng bến tàu tại Dromana, St Leonards và các cầu tàu phía nam và bắc Warneet

Đúng tiến độ

Xây dựng cơ sở lái tàu thuyền mới tại Tarago Reservoir

Đánh bắt cá ở biển và cửa sông

Cho dù đó chỉ là câu cá hồng ở vịnh Port Phillip Bay, đuổi theo cá ngừ ở Portland hay bắt cá chai dusky ở Gippsland, thì chúng tôi đều muốn quý vị thưởng thức thú câu cá tuyệt vời ở biển và cửa sông mà tiểu bang Victoria mang lại.



Đánh bắt cá ở biển và cửa sông	9–35
Trang thiết bị đánh bắt cá ở biển	36–41
Những vùng nước bị cấm đánh bắt cá giải trí	42–44
Các giới hạn đánh bắt cá ở vùng gian triều	45–46
Lệ phí giấy phép câu bắt thủy sản giải trí	78–79

ĐÁNH VẮY CÁ BIỂN VÀ CÁ CỬA SÔNG

Đối với tất cả các loài cá không được liệt kê trong trang 10-35, thì giới hạn túi đựng là 5 con.


Hãy đo những gì quý vị đánh bắt được

Đánh vảy cá: kích thước hợp pháp của cá phải được kiểm tra ngay khi có cơ hội đầu tiên. Đánh vảy cá từ đầu mõm với miệng ngậm lại đến cuối đuôi.

Cá mà quý vị muốn giữ lại nên được xử lý ngay lập tức và ướp đá lạnh.

Cá không mong muốn và không thuộc nhu cầu đánh bắt

Cá nhỏ hơn kích thước, lớn hơn kích thước quy định, cá không muốn giữ (ví dụ: cá nóc gai (puffers), cá nóc hoa (toadies)) **hoặc cá không thuộc nhu cầu đánh bắt** (quý vị không muốn giữ lại) **thì phải thả cá trở lại nước ngay lập tức và không gây hại hay làm cá bị thương.**



Cá ngừ vây dài (Albacore) và cá ngừ vằn (skipjack)

Tên khoa học: *Thunnus alalunga* và *Katsuwonus pelamis*.

Kích thước tối thiểu theo quy định: không có kích thước tối thiểu.

Giới hạn túi đựng: tổng cộng hỗn hợp 5 con cá ngừ vây dài abalcore và / hoặc cá ngừ vằn Skipjack.

Cá ngừ vây dài (Albacore): Quý vị không được phép lóc thịt loại cá này tại hoặc trên những vùng nước ở Victoria. Chúng phải được giữ nguyên con hoặc ở dạng thân cá cho đến khi quý vị rời khỏi vùng nước. Quý vị được phép phi lê cá của mình trên bàn làm cá ở trên đường hạ thủy có dock thoải (xem định nghĩa về thân cá ở trang 87).

Xem trang 18 để biết về những cá ngừ khác.



Cá ngừ vây dài

Cá cơm (Anchovy), cá sặc đin (pilchard) và cá khác thuộc họ cá trích (clupeoids)

Tên khoa học: *Clupeidae* và *Engraulidae*.

Kích thước tối thiểu theo quy định: không có kích thước tối thiểu.

Giới hạn túi đựng: tổng giới hạn kết hợp 40 con đối với một hoặc nhiều loài cá thuộc họ cá trích (clupeoid).

Lưu ý: không áp dụng cho mỗi đã mua.



Cá sặc đin Úc

Cá trích Úc (Australian herring – Tommy rough)

Tên khoa học: *Arripis georgianus*.

Kích thước tối thiểu theo quy định: không có kích thước tối thiểu.

Giới hạn túi đựng: tổng giới hạn cá trích Úc và/hoặc cá hồi Úc là 20 con.

Lưu ý: Cá trích Úc có thể bị nhầm với cá hồi Úc chưa trưởng thành; xem trang 11 để biết sơ đồ cho thấy sự khác biệt giữa các loài.



Cá trích Úc

CÁC LOẠI KHÔNG ĐƯỢC LIỆT KÊ TRONG DANH SÁCH CÓ GIỚI HẠN TÚI ĐỰNG LÀ 5 CON

ĐÁNH VẮY CÁ BIỂN VÀ CÁ CỬA SÔNG

11

ĐÁNH BẮT CÁ Ở BIỂN VÀ CỬA SÔNG

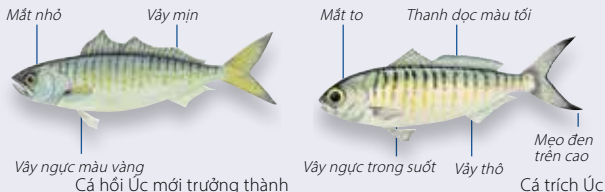
Cá hồi Úc (Australian salmon)

Tên khoa học: *Arripis trutta* và *Arripis truttaceus*.

Kích thước tối thiểu theo quy định: 21 cm.

Giới hạn túi đựng: tổng giới hạn kết hợp 20 con cá hồi Úc (Australian salmon) và/hoặc cá trích Úc (Australian herring).

Các đặc điểm khác biệt của cá hồi Úc và cá trích Úc:



Cá hồi Úc

Cá trích Úc

Cá thu đầu rắn (Barracouta)

Tên khoa học: *Thyrsites atun*.

Kích thước tối thiểu theo quy định: không có kích thước tối thiểu.

Giới hạn túi đựng: 20.



Cá thu đầu rắn

Cá mỏ nhọn (billfish) bao gồm cá lưỡi kiếm (swordfish) và cá cờ (marlin)

Tên khoa học: *Istiophoridae*; *Xiphias gladius*.

Kích thước tối thiểu theo quy định: không có kích thước tối thiểu.

Giới hạn túi đựng: Giới hạn túi đựng; tổng cộng gộp chung 1 con cá mỏ nhọn.



Cá cờ kiếm



Cá cờ sọc

Cá tuyết đen (Black cod)

Tên khoa học: *Epinephelus daemeli*.

Các loài được bảo vệ: bắt hoặc sở hữu đều bị cấm.



Cá tuyết đen

CÁC LOẠI KHÔNG ĐƯỢC LIỆT KÊ TRONG DANH SÁCH CÓ GIỚI HẠN TÚI ĐỰNG LÀ 5 CON

ĐÁNH VẮY CÁ BIỂN VÀ CÁ CỬA SÔNG

Cá mú xanh (Blue groper)

Tên khoa học: *Achoerodus viridis* và *Achoerodus gouldii*.

Các loài được bảo vệ: bắt hoặc sử hữu đều bị cấm.



Cá mú xanh cái
(Female blue groper)



Cá mú xanh đực
(Male blue groper)



Cá mú xanh mới trưởng thành
(Juvenile blue groper)

Cá mặt heo rừng (Boarfish)

(tất cả các loài)

Tên khoa học: *Pentacerotidae*.

Kích thước tối thiểu theo quy định:

không có kích thước tối thiểu.

Giới hạn túi đựng: tổng giới hạn kết hợp 1 con đối với một hoặc nhiều loài cá mặt heo rừng (boarfish).



Cá mặt heo rừng

Cá hanh (bream) (tất cả các loài bao gồm cá hanh đệp (tarwhine))

Tên khoa học: *Acanthopagrus spp.* và *Rhabdosargus saba*.

Kích thước tối thiểu theo quy định: 28 cm.

Kích thước hợp pháp tối đa: Kích thước tối đa theo quy định:

38cm (kích thước tối đa chỉ áp dụng cho cá hanh đen (black bream) ở Gippsland Lakes và các phụ lưu. Gippsland Lakes không bao gồm Lake Tyers).

Giới hạn túi đựng: Tổng cộng là 10 cho một hoặc nhiều loài cá hanh (bream) và cá hanh đệp (tarwhine), ngoại trừ ở Hồ Gippsland và các phụ lưu của hồ này, nơi áp dụng giới hạn túi đựng là 7 con cá hanh đen.

Lưu ý: Quý vị không được phép lóc thịt cá hanh đen (black bream) tại hoặc trên các vùng nước Tiểu bang Victoria. Quý vị phải để nguyên con hoặc ở dạng thân thịt cho đến khi lên bờ. Quý vị có thể lóc thịt cá của mình trên bàn làm sạch cá ở dock thoải tàu thuyền lên xuống (xem định nghĩa về thân thịt ở trang 87).



Cá hanh



CÁC LOẠI KHÔNG ĐƯỢC LIỆT KÊ TRONG DANH SÁCH CÓ GIỚI HẠN TÚI ĐỰNG LÀ 5 CON

ĐÁNH VẤY CÁ BIỂN VÀ CÁ CỬA SÔNG

13

Cá chêm cửa sông (Estuary perch) (bao gồm cá vược (Australian bass) và cá lai Úc (hybrids))

Tên khoa học: *Macquaria colonorum*.

Kích thước tối thiểu theo quy định: 27 cm.

Giới hạn túi đựng: Hồ Bullen Merri: tổng giới hạn kết hợp 5 đối với một hoặc nhiều loài cá chêm cửa sông (estuary perch), cá vược (Australian bass) và các loài cá lai Úc (hybrid).

Tất cả các vùng nước khác của Tiểu bang Victoria: tổng giới hạn kết hợp 5 con (trong đó không quá 2 con có thể là cá vược Úc).

Lưu ý: Cá chêm cửa sông có thể bị nhầm với cá vược Úc; đọc trang 49 xem hình cho thấy điểm khác biệt giữa các loài.



Cá chêm cửa sông

Cá chai (Flathead) (tất cả các loài ngoại trừ cá chai dusky)

Tên khoa học: *Platycephalidae*.

Kích thước tối thiểu theo quy định: 27 cm.

Giới hạn túi đựng: tổng giới hạn kết hợp 20 con đối với một loài hoặc nhiều loài cá chai (không bao gồm cá chai dusky).



Cá chai

Cá Chai dusky (Dusky flathead)

Tên khoa học: *Platycephalus fuscus*.

Kích thước tối thiểu theo quy định: 30 cm.

Kích thước hợp pháp tối đa: 55 cm.

Giới hạn túi đựng: 5.

Quý vị không thể phi lê loài này trong hoặc dưới những vùng nước Victoria. Chúng phải được giữ nguyên con hoặc ở dạng thân cá cho đến khi quý vị cách xa mặt nước. Quý vị có thể phi lê cá của mình trên bàn làm cá ở đường hạ thủy có dốc thoải (xem định nghĩa về thân cá ở trang 87).



Cá Chai dusky

Các đặc điểm khác biệt của cá chai dusky và cá chai đốm xanh phía nam (yank):



Có thể có 3-5 đốm đen

Cá chai đốm xanh phía nam (yank)



Một đốm đen lớn (có thể không có hoặc mờ nhạt ở một số con)

Thiếu các đốm đen ở nửa dưới đuôi

Cá Chai dusky

ĐÁNH VẮY CÁ BIỂN VÀ CÁ CỬA SÔNG

Cá bơn (Flounder) (tất cả các loài)

Tên khoa học: *Rhombosoleidae*.

Kích thước tối thiểu theo quy định: 23 cm.

Giới hạn túi đựng: Giới hạn túi đựng; tổng giới hạn kết hợp 20 con đối với một hoặc nhiều loài cá bơn (flounder).



Cá bơn


Cá nhái (Garfish) (tất cả các loài)

Tên khoa học: *Hemiramphidae*.

Kích thước tối thiểu theo quy định:

không có kích thước tối thiểu.

Giới hạn túi đựng: tổng giới hạn kết hợp của một hoặc nhiều loài cá nhái là 40 con.



Cá nhái

Cá Gemfish (Gemfish)

Tên khoa học: *Rexea solandri*.

Kích thước tối thiểu theo quy định:

không có kích thước tối thiểu.

Giới hạn túi đựng: 5.



Cá Gemfish

Cá pènh (Goatfish) (tất cả các loài)

Tên khoa học: *Mullidae*.

Kích thước tối thiểu theo quy định: không có kích thước tối thiểu.

Giới hạn túi đựng: tổng giới hạn kết hợp 20 con đối với một hoặc nhiều loài cá pènh (goatfish).



Cá pènh

Cá biển đầu lớn (Gurnard) (tất cả các loài)

Tên khoa học: *Triglidae*.

Kích thước tối thiểu theo quy định:

không có kích thước tối thiểu.

Giới hạn túi đựng: Giới hạn túi đựng; tổng giới hạn kết hợp 10 con đối với một hoặc nhiều loài cá biển đầu lớn (gurnard).



Cá biển đầu lớn

Cá đục King George (King George whiting)

Tên khoa học: *Sillaginodes punctatus*.

Kích thước tối thiểu theo quy định: 27 cm.

Giới hạn túi đựng: 20.

Quý vị không thể phi lê loài này trong hoặc dưới những vùng nước Victoria. Chúng phải được giữ nguyên con hoặc ở dạng thân cá cho đến khi quý vị cách xa mặt nước. Quý vị có thể phi lê cá của mình trên bàn làm cá ở đường hạ thủy có dốc thoải (xem định nghĩa về thân cá ở trang 87).



Cá đục King George

Cá Da bò (Leatherjacket) (tất cả các loài)

Tên khoa học: *Monacanthidae*.

Kích thước tối thiểu theo quy định:

không có kích thước tối thiểu.

Giới hạn túi đựng: tổng giới hạn kết hợp của một hoặc nhiều cá da bò là 20 con.



Cá Da bò Six spine

Cá Da bò Toothbrush

CÁC LOẠI KHÔNG ĐƯỢC LIỆT KÊ TRONG DANH SÁCH CÓ GIỚI HẠN TÚI ĐỰNG LÀ 5 CON

ĐÁNH VẮY CÁ BIỂN VÀ CÁ CỬA SÔNG

15

ĐÁNH BẮT CÁ Ở BIỂN VÀ CỬA SÔNG

Cá Tuyết (Ling) (tất cả các loài)

Tên khoa học: *Genypterus* spp.

Kích thước tối thiểu theo quy định: 30 cm.

Giới hạn túi đựng: Giới hạn túi đựng: tổng giới hạn kết hợp 5 con đối với một hoặc nhiều loài cá tuyết (ling).



Cá Tuyết

Cá chó đuôi dài (Longfin pike) và cá snook (snook)

Tên khoa học: *Dinolestes lewini* và

Sphyræna novaehollandiæ.

Kích thước tối thiểu theo quy định: 30 cm.

Giới hạn túi đựng: Giới hạn túi đựng: tổng giới hạn kết hợp 10 con đối với cá chó đuôi dài (longfin pike) hoặc cá snook.



Cá chó đuôi dài



Cá snook

Cá Luderick (Luderick)

Tên khoa học: *Girella tricuspidata*.

Kích thước tối thiểu theo quy định: 23 cm.

Giới hạn túi đựng: 10.



Cá Luderick

Cá thu (Mackerel) (tất cả các loài cá nục (Trachurus) và cá thu ảo (Scomber) ngoại trừ cá nục đuôi vàng (yellowtail scad)

Tên khoa học: *Trachurus* và *Scomber*.

Kích thước tối thiểu theo quy định:

không có kích thước tối thiểu.

Giới hạn túi đựng: tổng giới hạn kết hợp 40 đối với một hoặc nhiều loài cá thu (mackerel) (ngoại trừ cá nục đuôi vàng (yellowtail scad).



Cá thu mỏng (Slimy mackerel)

Cá kềm (Morwong) (tất cả các loài)

Tên khoa học: *Latridae*.

Kích thước tối thiểu theo quy định: 23 cm.

Giới hạn túi đựng: tổng giới hạn kết hợp đối với một hoặc nhiều loài cá kềm là 5 con.



Cá kềm sọc (Banded morwong)



Cá kềm (dusky morwong) trưởng thành Cá kềm (dusky morwong) còn nhỏ

CÁC LOẠI KHÔNG ĐƯỢC LIỆT KÊ TRONG DANH SÁCH CÓ GIỚI HẠN TÚI ĐỰNG LÀ 5 CON

ĐÁNH VẮY CÁ BIỂN VÀ CÁ CỬA SÔNG

Cá đối (Mullet) (tất cả các loài)

Tên khoa học: *Mugilidae*.

Kích thước tối thiểu theo quy định:

không có kích thước tối thiểu.

Giới hạn túi đựng: tổng giới hạn kết hợp 40 con đối với một hoặc nhiều loài cá đối (mullet).



Cá đối

Cá mú (Mulloway)

Tên khoa học: *Argyrosomus japonicus*.

Kích thước tối thiểu theo quy định: 60 cm.

Giới hạn túi đựng: 5.



Cá mú

Cá ngựa (Seahorses), cá rồng (seadragon) và cá pipefish

Tên khoa học: *Syngnathidae*.

Các loài được bảo vệ:

cấm đánh bắt hoặc sở hữu.



Cá ngựa

Cá ngân bạc (Silver trevally)

Tên khoa học: *Pseudocaranx spp.*

Kích thước tối thiểu theo quy định: 20 cm.

Giới hạn túi đựng: tổng giới hạn kết hợp 20 con đối với một hoặc nhiều loài cá ngân bạc (Silver trevally).



Cá ngân bạc

Cá hồng (Snapper)

Tên khoa học: *Chrysophrys auratus*.

Kích thước tối thiểu theo quy định:

28 cm.

Giới hạn túi đựng: 10 con (trong đó không quá 3 con cá có thể bằng hoặc dài quá 40 cm).

Quý vị không thể phi lê loài này trong hoặc dưới những vùng nước Victoria. Chúng phải được giữ nguyên con hoặc ở dạng thân cá cho đến khi quý vị cách xa mặt nước. Quý vị có thể phi lê cá của mình trên bàn làm cá ở đường hạ thủy có dốc thoải (xem định nghĩa về thân cá ở trang 87).



Cá hồng

Cá hồng trưởng thành (pink)

CÁC LOẠI KHÔNG ĐƯỢC LIỆT KÊ TRONG DANH SÁCH CÓ GIỚI HẠN TÚI ĐỰNG LÀ 5 CON

ĐÁNH VẮY CÁ BIỂN VÀ CÁ CỬA SÔNG

17

ĐÁNH BẮT CÁ Ở BIỂN VÀ CỬA SÔNG

Cá tuyết phương Nam (Southern rock cod) và beardie (cá tuyết đỏ, cá tuyết beardie, beardie răng to, beardie mảnh)

Tên khoa học: cá thuộc họ *Lotella* và *Pseudophycis*.

Kích thước tối thiểu theo quy định: 23 cm.

Giới hạn túi đựng: tổng giới hạn kết hợp 20 đối với một hoặc nhiều loài cá tuyết (rock cod) và beardie.



Cá mú đá phương nam

Cá Sweep (Sweep) (tất cả các loài)

Tên khoa học: *Scorpididae*.

Kích thước tối thiểu theo quy định: 23 cm.

Giới hạn túi đựng: tổng giới hạn kết hợp 10 con đối với một hoặc nhiều loài cá sweep (sweep).



Cá Sweep

Cá Tailor (Tailor) (cá ngữ vằn)

Tên khoa học: *Pomatomus saltatrix*.

Kích thước tối thiểu theo quy định: 23 cm.

Giới hạn túi đựng: 20.



Cá Tailor

Cá nóc hoa (Toadies) và cá nóc gai (Puffers)

Tên khoa học: Family *Tetraodontidae*.

Loài không mong muốn: Không được ăn.

Phải thả lại trở lại nước ngay lập tức và không gây hại hoặc làm cá bị thương.

Phạt tiền nếu quý vị không thực hiện.



Cá nóc hoa



Cá nóc gai

CÁC LOẠI KHÔNG ĐƯỢC LIỆT KÊ TRONG DANH SÁCH CÓ GIỚI HẠN TÚI ĐỰNG LÀ 5 CON

ĐÁNH VẮY CÁ BIỂN VÀ CÁ CỬA SÔNG

Cá ngừ (Tuna) (vây xanh phương nam (Southern bluefin), vây vàng (Yellowfin) và mắt to (Big eye))

Tên khoa học: *Thunnus maccoyii* và *Thunnus spp.*

Kích thước tối thiểu theo quy định: không có kích thước tối thiểu.

Giới hạn túi đựng: tổng giới hạn kết hợp 2 con (vây xanh phương nam (southern bluefin), vây vàng (yellowfin) và/hoặc mắt to (big eye).

Mức giới hạn câu bắt đối với cá ngừ vây xanh miền Nam (southern bluefin): 2 hoặc dưới 160kg bất cứ dạng nào.

Đây là số lượng tối đa đối với một loại cá nhất định mà một người có thể câu bắt bất cứ lúc nào ở bất cứ nơi đâu tại Victoria (bao gồm nhà cửa quý vị). Độc trang 10 để biết cá ngừ vây dài (albacore) và cá ngừ vằn (skipjack).

Quý vị không được phép lóc thịt những con cá này tại hoặc trên các vùng nước Tiểu bang Victoria. Quý vị phải để nguyên con hoặc ở dạng thân thịt cho đến khi lên bờ. Quý vị có thể lóc thịt cá của mình trên bàn làm sạch cá ở dốc thoai tàu thuyền lên xuống (xem định nghĩa về thân thịt ở trang 87).



Vây xanh phương Nam



Vây vàng



Mắt to

Cá Ğfin Warehou (haddock) (tất cả các loài)

Tên khoa học: *Seriotelella spp.*

Kích thước tối thiểu theo quy định:

không có kích thước tối thiểu.

Giới hạn túi đựng: tổng giới hạn kết hợp 20 con đối với một hoặc nhiều loài cá Ğfin warehou (warehou).



Cá Ğfin

Cá đực (Whiting) (ngoại trừ cá King George)

Kích thước tối thiểu theo quy định:

không có kích thước tối thiểu.

Giới hạn túi đựng: tổng giới hạn kết hợp 20 con đối với một hoặc nhiều loài cá đực (whiting) (ngoại trừ cá đực King George whiting).



Cá đực cỏ (Grass whiting)

Cá Wrasse (Wrasse) (cá vẹt) (tất cả các loài không bao gồm cá mú xanh)

Kích thước tối thiểu theo quy định: 27 cm.

Giới hạn túi đựng: tổng giới hạn kết hợp của một hoặc nhiều loài cá vẹt là 5 con (không bao gồm cá mú xanh).



Wrasse (parrot fish)



Cá vẹt họng xanh trưởng thành
(Juvenile bluethroat wrasse)



Cá vẹt họng xanh cái
(Female bluethroat wrasse)



Cá vẹt họng xanh đực
(Male bluethroat wrasse)

CÁC LOẠI KHÔNG ĐƯỢC LIỆT KÊ TRONG DANH SÁCH CÓ GIỚI HẠN TÚI ĐỰNG LÀ 5 CON

ĐÁNH VẮY CÁ BIỂN VÀ CÁ CỬA SÔNG

Cá viên đuôi vàng (Yellowtail kingfish)

Tên khoa học: *Seriola lalandi*.

Kích thước tối thiểu theo quy định: 60 cm.

Giới hạn túi đựng: 5.



Cá viên đuôi vàng

Cá nục đuôi vàng (Yellowtail scad)

Tên khoa học: *Trachurus novaezelandiae*.

Kích thước tối thiểu theo quy định:

không có kích thước tối thiểu.

Giới hạn túi đựng: 40.



Cá nục đuôi vàng

Download the

Vic Fishing Recreational Fishing Guide app!



FREE

on the App Store
and Google Play



CÁC LOẠI KHÔNG ĐƯỢC LIỆT KÊ TRONG DANH SÁCH CÓ GIỚI HẠN TÚI ĐỰNG LÀ 5 CON

CÁ MẬP (SHARK), CÁ ĐUỐI (SKATE) VÀ CÁ ĐUỐI (RAY)

Hãy đo những gì quý vị đánh bắt được

Cá Mập (Shark): Đo các mập từ khe mang sau nhất đến gốc vây đuôi ở bất kỳ phía nào của cơ thể.

Cá Đuối (Ray): Đo các tia từ đầu cánh này đến đầu cánh kia (tức là khoảng cách tối đa trên cơ thể).

Cá mập mũi voi (Elephantfish)

Tên khoa học: *Callorhynchus milii*.

Kích thước tối thiểu theo quy định:

không có kích thước tối thiểu.

Giới hạn túi đựng: 1.

Quý vị không thể phi lê loài này trong hoặc dưới những vùng nước Victoria. Chúng phải được giữ nguyên con hoặc ở dạng thân cá cho đến khi quý vị cách xa mặt nước. Quý vị có thể phi lê cá của mình trên bàn làm cá ở đường hạ thủy có dốc thoải (xem định nghĩa về thân cá ở trang 87).



Cá mập mũi voi

Cá mập Gummy (Gummy shark)

Tên khoa học: *Mustelus antarcticus*.

Kích thước tối thiểu theo quy định: 45 cm (một phần chiều dài).

Giới hạn túi đựng: tổng giới hạn kết hợp 2 con cá mập gummy và/hoặc cá nhám đàn (school shark).

Quý vị không thể phi lê loài này trong hoặc dưới những vùng nước Victoria. Chúng phải được giữ nguyên con hoặc ở dạng thân cá cho đến khi quý vị cách xa mặt nước. Quý vị có thể phi lê cá của mình trên bàn làm cá ở đường hạ thủy có dốc thoải (xem định nghĩa về thân cá ở trang 87).



Cá mập Gummy
Kích thước tối thiểu theo quy định:
45 cm (một phần chiều dài)

Cá nhám đàn (cá hồng) (School (snapper) shark)

Tên khoa học: *Galeorhinus galeus*.

Kích thước tối thiểu theo quy định:

45 cm (partial length).

Giới hạn túi đựng: tổng giới hạn kết hợp của cá nhám đàn và/hoặc cá mập gummy là 2 con.

Quý vị không thể phi lê loài này trong hoặc dưới những vùng nước Victoria. Chúng phải được giữ nguyên con hoặc ở dạng thân cá cho đến khi quý vị cách xa mặt nước. Quý vị có thể phi lê cá của mình trên bàn làm cá ở đường hạ thủy có dốc thoải (xem định nghĩa về thân cá ở trang 87).



Cá nhám đàn
Kích thước tối thiểu theo quy định:
45 cm (một phần chiều dài)

CÁ MẬP (SHARK), CÁ ĐUỐI (SKATE) VÀ CÁ ĐUỐI (RAY)

Cá mập (Shark) (tất cả các loài khác ngoài cá nhám đen và cá mập gummy, cá mập trắng lớn, cá mập xám (greynurse) và cá mập mũi voi)

Kích thước tối thiểu theo quy định: không có kích thước tối thiểu.

Giới hạn túi đựng: 1 con mỗi loài.

Quý vị không được phép lóc thịt những con cá này tại hoặc trên các vùng nước của Tiểu bang Victoria. Chúng phải được giữ nguyên con hoặc ở dạng thân cá cho đến khi quý vị cách xa mặt nước. Quý vị có thể phi lê cá của mình trên bàn làm cá ở đường hạ thủy có dốc thoải (xem định nghĩa về thân cá ở trang 87).



Cá mập voi da đồng (Bronze whaler shark)



Cá mập vịnh Jackson (Port Jackson shark)



Cá mập bò (Bull shark)



Cá mập Broadnose sevengill (Broadnose sevengill shark)

Cá đuối (skate), cá đuối (rays) và cá guitarfish (tất cả các loài)

Kích thước tối thiểu theo quy định: không có kích thước tối thiểu.

Kích thước tối đa theo quy định: 1.5 m.

Giới hạn túi đựng: 1 con cá đuối (skate), cá đuối (ray) hoặc cá guitarfish.


Không được bắt trong vòng 400 m từ bất kỳ bến tàu, cầu cảng, cầu tàu, tường đá hoặc đê chắn sóng.

Quý vị không thể phi lê những loài cá này trong hoặc dưới những vùng nước ở Victoria. Chúng phải được giữ nguyên con hoặc ở dạng thân cá cho đến khi quý vị rời xa mặt nước. Quý vị được phép phi lê cá của mình trên bàn làm cá ở trên đường hạ thủy có dốc thoải (xem định nghĩa về thân cá ở trang 87).

Đo các tia từ đầu cánh này đến đầu cánh kia.



Cá đuối phương Nam (cá mập banjo) (Southern fiddler ray)



Cá đuối Tia mịn (Smooth ray)



Cá đuối đại bàng phương Nam (Southern eagle ray)

CÁ MẬP (SHARK), CÁ ĐUỐI (SKATE) VÀ CÁ ĐUỐI (RAY)

Cá mập trắng (Great white shark) và cá mập xám (grey nurse shark)

Tên khoa học: *Carcharodon carcharias* và *Carcharias taurus*.

Các loài được bảo vệ: bắt hoặc sở hữu đều bị cấm.



Cá mập trắng



Cá mập xám

Tiếp xúc với cá mập trắng: quy trình xử lý

- Những người câu cá không được nhắm vào cá mập trắng. Nếu tình cờ bắt được, thì người câu cá phải thả chúng không làm cá bị thương càng nhanh càng tốt.
- Vì sự an toàn của quý vị, đừng cố gắng đưa cá mập ra khỏi mặt nước. Hãy giữ con cá mập dưới nước dọc theo tàu thuyền để giảm thiểu căng thẳng và thương tích cho cá mập.
- Vì sự an toàn của quý vị, đừng cố gắng tháo lưới câu. Hãy cẩn thận khi cắt đứt dây câu hoặc đoạn dây gần lưới câu. Sử dụng một máy cắt dây và cắt càng gần cá mập càng tốt.
- Quý vị có thể hỗ trợ nghiên cứu bằng cách gửi thư điện tử chi tiết về sự việc tới Russ Bradford (CSIRO) Russ.Bradford@csiro.au

Hãy Thông Minh Đối Phó với Cá Mập (Be **Shark Smart**)

- Không bao giờ bơi, lặn hoặc lướt sóng một mình
- Luôn cập nhật thông tin mới nhất về những lần phát hiện cá mập qua địa chỉ emergency.vic.gov.au
- Luôn bơi giữa những lá cờ trên các bãi biển đã được tuần tra
- Tránh bơi ở những khu vực mà có thể thu hút cá mập
- Theo dõi dấu hiệu của một con cá mập như hành vi bất thường của động vật hoang dã hoặc cá

Giúp người khác cập nhật thông tin –
vfa.vic.gov.au/shark-smart



CÁC LOẠI KHÔNG ĐƯỢC LIỆT KÊ TRONG DANH SÁCH CỎ GIỚI HẠN TÚI ĐỰNG LÀ 5 CON

CUA (CRABS)

Cua (tất cả các loại ngoại trừ cua bờ xanh châu Âu, cua nhện bao gồm cua nhện khổng lồ, Cua Nhện Biển Đông và cua khổng lồ*)

* Không cho câu cá giải trí đối với cua khổng lồ ở những vùng nước Victoria.

Kích thước tối thiểu theo quy định: không có kích thước tối thiểu.

Giới hạn túi đựng (bên ngoài khu vực bị cấm):

- 30 con cua **hoặc**,
- 1 lít cua nguyên con hoặc các phần của cua không được quá tổng cộng 30 con

Những vùng bị cấm:

- Quý vị không thể bắt cua ở vùng nước có độ sâu dưới 2 m (vùng ngập triều) ở vịnh Port Phillip Bay (xem trang 45-46 để biết thêm thông tin).
- Quý vị không thể bắt cua trong Công viên Hải dương Quốc gia và Khu Bảo tồn Hải dương (Marine National Parks and Sanctuaries) (xem trang 43).

Lưu ý: giới hạn túi đựng không áp dụng cho mỗi đã mua.



Cua Cát (Sand crab)



Cua bờ đỏ (Red shore crab)

Cua bờ xanh châu Âu (European green shore crab)

Tên khoa học: *Carcinus maenas*.

Kích thước tối thiểu theo quy định:

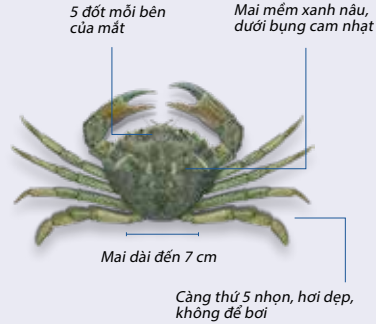
không có kích thước tối thiểu.

Giới hạn túi đựng (bên ngoài khu vực bị cấm): không tối thiểu.

Những vùng bị cấm:

- Quý vị không thể bắt cua ở vùng nước có độ sâu dưới 2 m (vùng ngập triều) ở vịnh Port Phillip Bay (xem trang 45-46 để biết thêm thông tin).
- Quý vị không thể bắt cua trong Công viên Hải dương Quốc gia và Khu Bảo tồn Hải dương (Marine National Parks and Sanctuaries) (xem trang 43).

Lưu ý: CẤM dùng cua bờ xanh châu Âu (European green shore crab) CÒN SỐNG làm mồi tại hoặc trên bất kỳ vùng nước nào của Victoria. Trừ trường hợp thả ngay sau khi bắt được, cấm thả cua bờ xanh châu Âu xuống nước hoặc bên cạnh bất kỳ vùng nước nào của Victoria.



Cua bờ xanh châu Âu



Cua bờ xanh đã chết có thể được sử dụng làm mồi câu. Để bảo đảm cua được mang đi một cách nhân đạo, hãy cho vào hỗn hợp nước biển và nước đá ít nhất 20 phút, sau đó cắt đôi theo chiều dọc giữa 2 hố mắt.

CUA (CRABS)

Cua nhện bao gồm cua nhện khổng lồ

Tên khoa học: *Family majidae.*

Kích thước tối thiểu theo quy định: không có kích thước tối thiểu.

Giới hạn túi đựng (bên ngoài khu vực bị cấm): tổng giới hạn kết hợp 15 con cua nhện đối với một hoặc nhiều loài.

Những vùng bị cấm:

- Quý vị không được phép bắt cua ở những chỗ nước sâu chưa tới 2 m (vùng gian triều) ở Port Phillip Bay (xem trang 45–46).
- Quý vị không được phép bắt cua tại Công viên Hải dương Quốc gia và Khu Bảo tồn Hải dương (xem trang 43).



Cua nhện khổng lồ

Lưu ý:

- Giới hạn túi đựng là số lượng cua tối đa quý vị có thể bắt và sở hữu tại, trên hoặc cạnh bất kỳ vùng nước nào của Victoria vào bất kỳ ngày nào. (tức là quý vị không được phép bắt 15 con cua, đem về xe, và quay trở lại bắt thêm 15 con nữa trong cùng ngày).
- Bắt cua cho người khác cũng bị tính vào mức giới hạn túi đựng của quý vị.
- Chỉ sử dụng ngư cụ hợp pháp. **Không được phép bắt cua bằng lưới nâng có đầu mở (lift net) và lưới kiểu nhà hát con sò (opera house net).**

Eastern Sea Spider (False spider crab)

Tên khoa học: *Amarinus laevis*

Kích thước tối thiểu theo quy định: không có kích thước tối thiểu

Giới hạn túi đựng (bên ngoài khu vực bị cấm):

30 con cua

Những vùng bị cấm:

- Quý vị không được phép bắt cua tại vùng nước có độ sâu dưới 2m (vùng gian triều) ở Port Phillip Bay (xem trang 45-46 để biết thêm thông tin)
- Quý vị không được phép bắt cua ở các Công viên Hải dương Quốc gia và Khu Bảo tồn Hải dương (xem trang 43).



Eastern Sea Spider

Các cách bắt cua

Ở bên ngoài các khu vực bị hạn chế, chỉ được phép bắt cua ở vùng biển bằng các cách thức này:

- bằng tay
- bằng tối đa 2 bẫy mỗi (xem trang 38)
- bằng tối đa 2 lưới quai (hoop net) (thời gian cắm lưới quai từ ngày 15 tháng 9 tới 15 tháng 11 hàng năm. Trong thời gian này, chỉ được phép sử dụng lưới quai ở Vịnh Port Phillip, Western Port, Gippsland Lakes và bất kỳ lạch nào khác).

Số lượng, kích thước và hình dạng thiết bị được sử dụng là điều quan trọng. Chỉ sử dụng ngư cụ hợp pháp. Không được phép bắt cua bằng lưới nâng (lift net) mở trên đầu và lưới kiểu nhà hát con sò (opera house net).

Những con cua không giữ lại phải thả trở lại xuống nước ngay lập tức, càng ít bị thương tích hoặc hư hại càng tốt. Vắt mỗi không sử dụng vào thùng rác. Vắt mỗi (xuống nước hoặc trên đất) là xả rác, sẽ bị phạt.

Xem trang 87 để biết giải thích về mức giới hạn túi đựng nếu quý vị câu bắt thủy sản theo nhóm.

CÁC LOẠI KHÔNG ĐƯỢC LIỆT KÊ TRONG DANH SÁCH CÓ GIỚI HẠN TÚI ĐỰNG LÀ 5 CON

TÔM (SHRIMP) VÀ TÔM PANDA (PRAWN)

Tôm dưới hang (Burrowing shrimp) (tất cả các loài bao gồm cả tôm hùm đất ở bờ biển)

Kích thước tối thiểu theo quy định: không có kích thước tối thiểu.

Giới hạn túi đựng (bên ngoài khu vực bị cấm): tổng giới hạn kết hợp 0,5 lít tôm dưới hang (burrowing shrimp) đối với một hoặc nhiều loài.

Những vùng bị cấm: Quý vị không thể bắt tôm sống dưới hang trong Công viên Hải dương Quốc gia và Khu Bảo tồn Hải dương (xem trang 43 để biết thêm thông tin).

Lưu ý: Không áp dụng cho mỗi đã mua.



Tôm hùm đất ở bờ biển (Bass yabby)

Tôm (Swimming shrimp)

Kích thước tối thiểu theo quy định: không có kích thước tối thiểu.

Giới hạn túi đựng (bên ngoài khu vực bị cấm): tổng giới hạn kết hợp của một hoặc nhiều loài tôm là 0,5 lít.

Những vùng bị cấm:

- Quý vị không được phép bắt cua ở những chỗ nước sâu chưa tới 2 m (vùng gian triều) ở Port Phillip Bay – xem trang 45–46.
- Quý vị không thể bắt tôm sống dưới hang trong Công viên Hải dương Quốc gia và Khu Bảo tồn Hải dương (xem trang 43 để biết thêm thông tin).

Lưu ý: Không áp dụng cho mỗi đã mua.



Tôm

Tôm Panda (Prawns) (tất cả các loài)

Tên khoa học: *Penaeidae*.

Kích thước tối thiểu theo quy định: không có kích thước tối thiểu.

Giới hạn túi đựng (bên ngoài khu vực bị cấm):

- Tổng giới hạn kết hợp 30 lít tôm nguyên con đối với một hoặc nhiều loài, hoặc
- 5 lít thịt tôm đối với một hoặc nhiều loài.

Những vùng bị cấm:

- Quý vị không thể bắt tôm panda ở vùng nước có độ sâu dưới 2 m (vùng gian triều – xem trang 45–46) ở vịnh Port Phillip Bay.
- Quý vị không thể bắt tôm sống dưới hang trong Công viên Hải dương Quốc gia và Khu Bảo tồn Hải dương (xem trang 43 để biết thêm thông tin).

Lưu ý: Không áp dụng cho mỗi đã mua.



Tôm He vằn (King prawn)

Phương pháp bắt tôm và tôm panda

Bên ngoài những khu vực bị cấm, chỉ có thể sử dụng các phương pháp sau đây để bắt tôm và tôm panda:

- bằng tay
- chỉ bằng cách sử dụng 1 bọm hút mồi
- bằng cách sử dụng 1 cây vợt
- chỉ bằng cách sử dụng 1 lưới mồi.
- bằng cách sử dụng tối đa 2 bẫy mồi

Lưới mồi chỉ có thể được sử dụng trong vùng nước cách cầu cảng hoặc bến tàu ít nhất 30 m và ít nhất 400 m từ cửa của bất kỳ con lạch hay dòng sông nào trong hồ Gippsland Lakes (không bao gồm North Arm và Cunninghame Arm), hồ Lake Tyers (không bao gồm những vùng nước được hiển thị trên bản đồ trong trang 39), hồ Lower Lake của lạch Mallacoota Inlet, lạch Corner Inlet, lạch Shallow Inlet, lạch Anderson Inlet và trong vùng cửa biển bất kỳ lạch hay sông nào hướng chạy ra biển.

Lưu ý: Không thể sử dụng lưới mồi ở bất kỳ vùng nước biển nào khác. Việc sử dụng lưới mồi cũng bị cấm ở một số vùng nước nội địa (sông). Xem trang 74 để biết thêm chi tiết về nơi lưới mồi có thể được sử dụng ở vùng nước nội địa. Số lượng, kích thước và hình dạng của dụng cụ được sử dụng là rất quan trọng. Trang 36 tóm tắt các dụng cụ câu cá có thể được sử dụng hợp pháp trong vùng nước biển ở Victoria.

- Hãy nhớ rằng, bắt giùm cho người khác thì sẽ được tính luôn vào phần giới hạn túi đựng của quý vị.

CÁC LOẠI KHÔNG ĐƯỢC LIỆT KÊ TRONG DANH SÁCH CÓ GIỚI HẠN TÚI ĐỰNG LÀ 5 CON

TÔM HÙM GAI (ROCK LOBSTER)

Tôm hùm gai (Rock lobster) (tất cả các loài)

Tên khoa học: *Palinuridae* bao gồm Tôm hùm gai phương đông (tôm hùm xanh), *Sagmariasus verreauxi*, *Jasus edwardsii* (Tôm hùm gai phương nam).

Kích thước tối thiểu theo quy định:

- Chiều dài vỏ giáp đầu tôm đực 11 cm.
- Chiều dài vỏ giáp đầu tôm cái 10,5 cm.

Giới hạn túi đựng (bên ngoài khu vực bị cấm):

2 tôm hùm bị bấm đuôi.

Giới hạn sở hữu: 4 tôm hùm bị bấm đuôi. Tôm hùm bắt được phải báo cáo trong vòng 7 ngày.

Những vùng bị cấm: Quý vị không thể bắt tôm hùm gai ở vùng nước có độ sâu dưới 2 m (vùng gian triều) ở vịnh Port Phillip Bay (xem trang 45-46).

Quý vị không thể bắt tôm hùm gai trong Công viên Hải dương Quốc gia và Khu Bảo tồn Hải dương (Marine National Parks and Sanctuaries) (xem trang 43).

Mùa cấm câu bắt thủy sản:

- Tôm hùm đực từ 15 tháng 9 đến 15 tháng 11.

Trong mùa cấm câu bắt thủy sản tôm hùm đực không được sử dụng lưới quai, đặt hoặc ngâm lưới quai dưới bất kỳ vùng nước biển nào khác ngoài

- Port Phillip và Western Port
- hồ Gippsland Lakes
- bất kỳ con lạch nào.

- Tôm hùm cái từ 1 tháng 6 đến 15 tháng 11.



Tôm hùm gai

Lưu ý:

- Tôm hùm gai phải được giữ nguyên toàn thân hoặc với phần đuôi và vỏ giáp đầu vẫn còn gắn liền với nhau.
- Quý vị không được đánh bắt hoặc sở hữu Tôm hùm gai cái có trứng (chùm trứng) hoặc rút bỏ trứng để lấy tôm.
- Quý vị không được bắt Tôm hùm gai có vỏ mềm.
- Quý vị phải trả tôm cái đang mang chùm trứng hoặc tôm cái đang có con non và tôm có vỏ mềm trở lại mặt nước ngay lập tức và không gây hại gì thêm cho tôm nữa.

Bắt tôm hùm gai (rock lobster)

Quý vị phải đăng ký ý định đi bắt vào mùa tôm hùm hiện nay qua ứng dụng GoFishVic trước khi đi bắt tôm hùm. Xem trang 29 để biết chi tiết cách đăng ký.

Quý vị phải đăng ký ý định đi bắt vào mùa tôm hùm hiện nay qua ứng dụng GoFishVic trước khi đi bắt tôm hùm.

Bên ngoài những khu vực bị cấm, CHỈ có thể sử dụng các phương pháp sau đây để bắt tôm hùm gai:

- CHỈ ĐƯỢC dùng tay, sử dụng ống thở hoặc bình khí (bình khí nén thợ lặn hoặc ống thở nổi dài)
- Sử dụng tối đa 2 lưới quai từ tàu thuyền
- Bằng tay hoặc sử dụng tối đa 2 lưới quai từ bờ. Lưới quai đường kính không hơn 77cm và chiều sâu 50cm (xem trang 36 hoặc 37 để biết thêm chi tiết).

Không được sử dụng ngư cụ nào khác để bắt hoặc trợ giúp cho việc bắt tôm hùm gai. Một số ngư cụ có thể mang theo nhưng không được dùng để bắt tôm hùm gai (xem bảng dưới đây)

TÔM HÙM GAI (ROCK LOBSTER)

Dụng cụ	Tình trạng cho phép		Giải thích
Lưới quai từ bờ hoặc tàu thuyền	✓	Được phép sở hữu	Chỉ hợp pháp khi sử dụng trên bờ và tàu thuyền.
	✓	Được phép sử dụng	
Lưới quai trong khi lặn với ống thở hoặc lặn với bình khí	✗	Không được phép sở hữu	Lưới quai KHÔNG phải là dụng cụ hợp pháp để sử dụng khi lặn dưới nước với bình khí hoặc ống khí nổi dài để bắt tôm hùm gai.
	✗	Không được phép sử dụng	
Chỉ có mỗi không (cắm trong tay)	✓	Được phép sở hữu	Mỗi không được gắn vào bất cứ vật gì. Quý vị chỉ được cắm trong tay.
	✓	Được phép sử dụng	
Súng giáo/ giáo cắm tay	✓	Được phép sở hữu	Quý vị có thể mang theo súng giáo nhưng không thể sử dụng súng giáo dưới bất kỳ hình thức nào để bắt hoặc hỗ trợ trong việc bắt tôm hùm gai.
	✗	Không được phép sử dụng	
Túi dùng để bắt/túi lưới (dù trống hay chứa cá thuộc bất kỳ loại nào)	✓	Được phép sở hữu	Quý vị có thể sử dụng một túi dùng để bắt/túi lưới để giữ cá của quý vị (cá hoặc tôm hùm gai) (thường là trong khi lặn với bình khí hoặc lặn với ống thở nổi dài, hoặc bắt từ bờ). Quý vị không thể sử dụng túi dùng để bắt/túi lưới để giăng lưới, làm rối hoặc nhử tôm hùm gai.
	✗	Không được phép sử dụng	
Đèn pin	✓	Được phép sở hữu	Quý vị có thể đem theo đèn pin và sử dụng như nguồn chiếu sáng trong khi ở dưới nước nhưng không được phép sử dụng theo bất kỳ hình thức nào để tạo lợi thế hoặc hỗ trợ bắt tôm hùm gai (rock lobster).
	✗	Không được phép sử dụng	
Thiết bị máy quay (ví dụ: GoPros được gắn vào cột)	✓	Được phép sở hữu	Quý vị có thể mang theo thiết bị máy quay để ghi lại trải nghiệm lặn của quý vị nhưng không được sử dụng để đánh bắt hoặc hỗ trợ trong việc đánh bắt tôm hùm gai.
	✗	Không được phép sử dụng	
Hóa chất thuộc bất kỳ loại nào (ví dụ: nước rửa chén)	✗	Không được phép sử dụng	Quý vị không được phun hóa chất vào các kè hồ. Việc sử dụng hóa chất trong vùng nước biển cũng là bất hợp pháp theo luật môi trường.
Bẫy/laô có mấu	✗	Không được phép sở hữu và sử dụng	Các dụng cụ này bị cấm theo quy định.
Lưới câu	✗	Không được phép sở hữu và sử dụng	
Đòn bẫy/gậy/cây gậy/gậy thăm dò/cây chia có gắn mối hoặc không gắn mối	✗	Không được phép sở hữu và sử dụng	
Thiết bị lặn (ví dụ như chân nhái)	✓	Được phép sở hữu	
	✗	Không được phép sử dụng	Thiết bị lặn chỉ dùng để hỗ trợ cho việc lặn và lặn ống thở. Thiết bị lặn không được dùng để bắt hoặc hỗ trợ việc bắt tôm hùm gai.

CÁC LOẠI KHÔNG ĐƯỢC LIỆT KÊ TRONG DANH SÁCH CÓ GIỚI HẠN TÚI ĐỰNG LÀ 5 CÓN

TÔM HÙM GAI (ROCK LOBSTER)

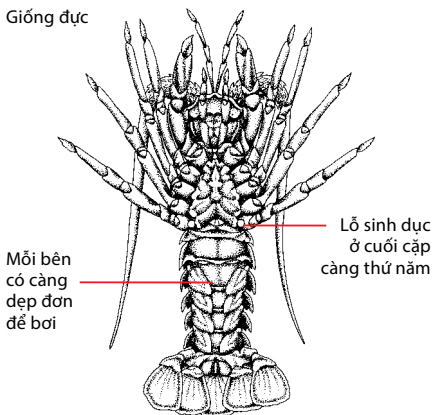
Đo tôm hùm gai của quý vị

Đặt chắc chắn một đầu thiết bị đo vào rãnh giữa các râu tôm và đo từ rãnh này đến mép sau của mai tôm. Râu không phải là một phần của mai. Thọ lặn được yêu cầu phải đo tôm hùm ngay khi có cơ hội đầu tiên trước khi đưa tôm hùm lên bờ.



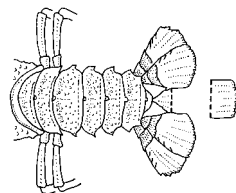
Dụng cụ đo có sẵn miễn phí từ Trung Tâm Dịch Vụ Khách Hàng qua số 136 186

Giống đực



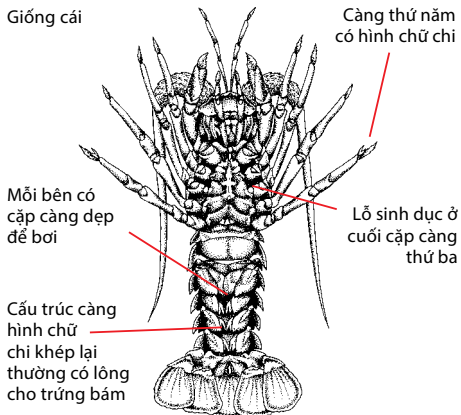
Đánh dấu và báo cáo tôm hùm gai

Tất cả tôm hùm gai do những người câu bắt thủy sản bắt phải được cắt đuôi hoặc đục một lỗ có đường kính không nhỏ hơn 10 mm. Việc này phải được thực hiện trong vòng 5 phút sau khi đưa tôm hùm gai lên thuyền, hoặc nếu đánh bắt từ bờ, trong vòng 5 phút sau khi vào bờ và trong phạm vi 50 m tính từ nơi vào bờ. Tôm hùm câu bắt được phải báo cáo qua ứng dụng GoFishVic RL trong vòng 7 ngày sau khi vào bờ, tuy nhiên chúng tôi khuyến khích người câu bắt thủy sản báo cáo tôm hùm câu bắt được càng sớm càng tốt.



Cắt đuôi tôm hùm gai

Giống cái



TÔM HÙM GAI



Báo cáo tôm hùm gai câu bắt được

Báo cáo về việc câu bắt tôm hùm gai giải trí cung cấp thông tin quan trọng giúp chúng ta hiểu rõ hơn về hoạt động câu bắt giải trí và quản lý ngư trường cho các thế hệ mai sau.

Chương trình báo cáo vẫn hoàn toàn sử dụng kỹ thuật số

Quý vị không còn phải đặt xin, mang theo và gắn thẻ nhựa vào tôm hùm gai nữa. Hiện nay chi tiết về việc câu bắt phải được báo cáo qua ứng dụng **GoFishVic RL**. Muốn biết thêm thông tin, hướng dẫn tham khảo nhanh cho người sử dụng và nhiều thông tin khác, hãy truy cập www.vfa.vic.gov.au/lobstertag

Báo cáo số lượng câu bắt của quý vị là điều bắt buộc

Báo cáo tôm hùm gai câu bắt được vẫn tiếp tục là điều bắt buộc. Người câu bắt thủy sản cần báo cáo số lượng mình câu bắt được thông qua ứng dụng GoFishVic RL. **Yêu cầu đục đuôi tôm hùm gai vẫn không thay đổi, cũng như giới hạn kích thước, giới hạn túi đựng và giới hạn sở hữu.**

Người câu bắt thủy sản cần lập danh khoản mới trước khi câu bắt tôm hùm gai

Người câu bắt thủy sản phải đăng ký ý định đi câu bắt trong từng mùa qua Ứng dụng trước khi câu bắt tôm hùm gai. Việc lập danh khoản trước mùa câu bắt giúp chúng tôi đo lường mức độ tham gia trong ngành thủy sản và xem xét lại mức độ thay đổi này ra sao theo từng năm.

Tải ứng dụng **GoFishVic RL app** qua **App store** hoặc **Google Play**.

GoFishVIC Rock Lobster

Create account

Privacy policy

First name

Last name

Phone number

Email

Password

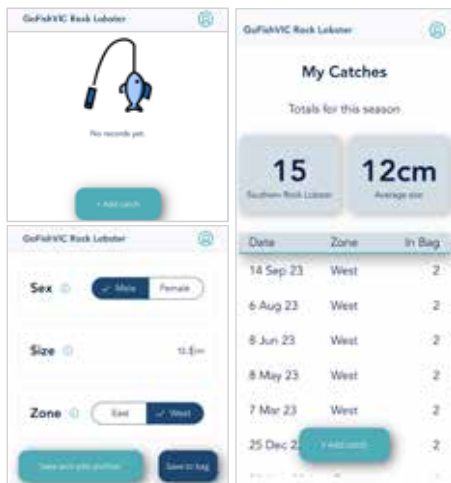
No login password

Create account

Tôi phải báo cáo việc câu bắt tôm hùm gai của mình như thế nào khi vào mùa?

Việc báo cáo dễ dàng và có thể hoàn thành mà không cần sóng điện thoại di động. Chúng tôi khuyến khích những người câu bắt thủy sản tập cho mình thói quen báo cáo số lượng câu bắt của mình càng sớm càng tốt. Chỉ cần bắt đầu một chuyến đi mới, thêm thông tin chi tiết về chuyến câu bắt bao gồm ngày tháng, giống, địa điểm và chiều dài của giáp của tôm hùm câu bắt được và chấm dứt chuyến đi.

Hướng dẫn tham khảo nhanh GoFishVic RL được soạn để giúp hướng dẫn quý vị theo các bước trong việc báo cáo số lượng mình câu bắt được.



Hỗ trợ khách hàng

Muốn biết thêm thông tin, hướng dẫn tham khảo nhanh cho người sử dụng và nhiều thông tin khác, hãy truy cập www.vfa.vic.gov.au/lobstertag

Xin vui lòng liên lạc với chúng tôi để được trợ giúp lập danh khoản và báo cáo số lượng quý vị câu bắt được bằng cách gửi email trực tiếp cho chúng tôi theo địa chỉ gofishvic_feedback@vfa.vic.gov.au hoặc gọi cho trung tâm dịch vụ khách hàng qua số **136 186**.

Chương trình báo cáo tôm hùm gai đang cải thiện độ chính xác của ước tính câu bắt hàng năm, nhằm mang lợi ích cho việc quản lý bền vững ngành thủy sản.

ĐỘNG VẬT CÓ VỎ (SHELLFISH)

Bào ngư (Abalone) (tất cả các loài)

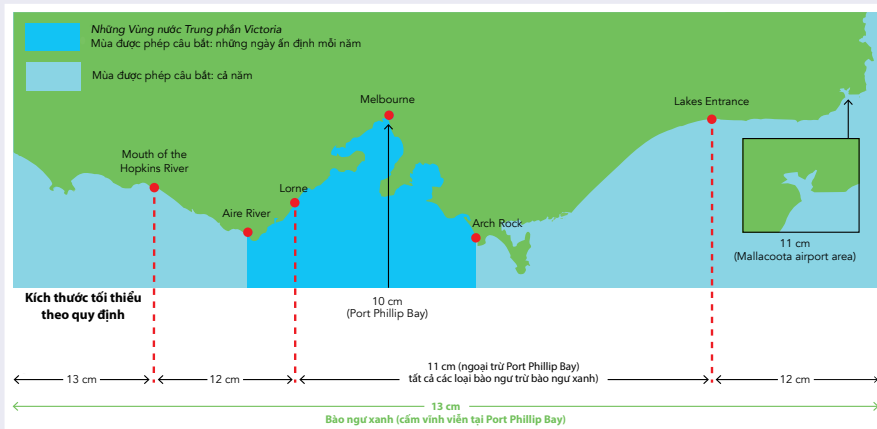


Bào ngư đen (Blacklip abalone)



Bào ngư xanh (Greenlip abalone)

Kích thước tối thiểu theo quy định: Xem bản đồ bên dưới.



Giới hạn túi đựng (bên ngoài khu vực bị cấm):

- vịnh Port Phillip Bay: 5 con (0 bào ngư xanh).
- Tất cả các vùng nước khác ở Victoria: 5 con (trong đó không quá 2 con bào ngư xanh).

Giới hạn sở hữu: 10 (trong đó không quá 4 con bào ngư xanh).

Giới hạn sở hữu là số lượng tối đa của một loại cá cụ thể mà một người có thể sở hữu bất cứ lúc nào ở bất cứ đâu tại Victoria (bao gồm cả ở nhà của quý vị).

Những vùng bị cấm:

- Quý vị không thể bắt bào ngư trong vùng nước có độ sâu dưới 2 m (vùng gian triều) ở vịnh Port Phillip Bay (xem trang 45-46 để biết thêm thông tin).
- Quý vị không thể bắt bào ngư trong Công viên Hải dương Quốc gia và Khu Bảo tồn Hải dương (xem trang 43).
- Quý vị không thể bắt bào ngư từ vùng nước Trung Tâm Victoria trừ những ngày cho phép đánh bắt được chỉ định (xem trang 31).

Muốn có dụng cụ bào ngư (abalone) miễn phí, hãy gọi số 136 186.

Vùng Nước Trung Tâm Victoria

Vùng nước Trung Tâm Victoria được định nghĩa là vùng nước biển phía đông của sông Aire River đến khu vực Arch Rock (gần mũi Cape Liptrap) bao gồm vịnh Port Phillip Bay. Ranh giới phía nam là một đường chạy cách bờ biển ba hải lý, là giới hạn hướng ra phía biển của vùng nước tiểu bang.

ĐỘNG VẬT CÓ VỎ (SHELLFISH)

Thời Gian Cho Phép Bắt Bào Ngư Giải Trí Vùng ở vùng nước Trung Tâm Victoria

Đóng cửa vĩnh viễn không cho phép bắt bào ngư ở vùng nước Trung Tâm Victoria, ngoại trừ những ngày được phép đánh bắt được chỉ định hàng năm:

- Bao gồm tất cả các ngày thứ Bảy và Chủ nhật từ 16 tháng 11 đến 30 tháng 4 năm sau.
- Tất cả ngày nghỉ lễ được công bố tại Victoria trong khoảng thời gian từ 16 tháng 11 đến 30 tháng 4 năm sau.
- Từ ngày 25 tháng 12 đến Chủ nhật thứ hai của tháng 1 năm sau.

Phương pháp bắt cho bào ngư

- Quý vị phải mang theo một dụng cụ đo.
- Quý vị phải sử dụng một công cụ cùn khi lấy bào ngư.
- Quý vị không được sử dụng dao, tua vít hoặc các vật sắc nhọn có thể dùng để cắt bào ngư.
- Quý vị không được tách vỏ bào ngư, hoặc sờ hữu bào ngư đã bị tách vỏ, hoặc bào ngư bị tách vỏ trên bờ, trong, dưới hoặc trên vùng nước ở Victoria (Quý vị chỉ có thể tách bào ngư ở nơi tiêu thụ).
- Quý vị chỉ có thể lấy bào ngư giữa lúc mặt trời mọc và mặt trời lặn.



Muốn có dụng cụ bào ngư (abalone) miễn phí, hãy gọi số 136 186.

Hãy đo những gì quý vị đánh bắt được

Bào ngư: phải được đo ở phần rộng nhất của vỏ cho dù nguyên con hay bị bể, sau khi lấy lên nếu phát hiện dưới kích thước quy định, thì ngay lập tức phải trả về vị trí đã lấy.

Nếu muốn dụng cụ đo miễn phí có sẵn, hãy gọi số 136 186.



Rửa sạch ngư cụ của quý vị

Con người có thể dễ dàng làm lây lan các loài gây hại và dịch bệnh từ biển, gây hại cho các vịnh và đại dương của Victoria. Hãy giúp bảo vệ các ngư trường của chúng ta cho các thế hệ tương lai bằng cách thực hiện theo danh sách kiểm tra dưới đây:

Hãy kiểm tra tình trạng bùng phát bệnh trước khi quý vị đi và tránh những vùng này

Hãy rửa sạch tất cả ngư cụ của quý vị, có thể là tàu thuyền, đồ lặn hoặc các lưới quai, bằng xà-phòng và nước sạch.

Hãy làm khô hoàn toàn tất cả ngư cụ của quý vị trước khi sử dụng lại.

Muốn biết thêm thông tin, hãy truy cập vfa.vic.gov.au/abalonedisease

Giữ an toàn khi lặn:

Lặn bắt bào ngư tương đối an toàn, nhưng vẫn có nguy cơ chết đuối. Để bảo đảm an toàn, quý vị **phải:**

- Chỉ lặn khi điều kiện biển tốt.
- Luôn luôn lặn và ở cùng một người bạn để có người giúp nếu lỡ quý vị gặp nguy hiểm. Hãy sử dụng cờ lặn để cho người khác biết quý vị đang ở đâu.
- Nếu điều kiện không phù hợp, hãy tìm một vị trí tốt hơn hoặc lặn vào ngày khác.

Hãy chuẩn bị. Giữ an toàn.

**LẶN BẮT BÀO NGƯ TƯƠNG ĐỐI AN TOÀN,
NHƯNG VẪN CÓ NGUY CƠ CHẾT ĐUỐI.**

ĐỂ BẢO ĐẢM AN TOÀN, QUÝ VỊ PHẢI:

- bơi ngoài biển giỏi
- chỉ lặn khi điều kiện biển tốt
- luôn lặn và ở cùng một người bạn để có người giúp đỡ nếu bạn gặp khó khăn vào rắc rối
- nếu điều kiện không phù hợp, hãy tìm một vị trí khác hoặc lặn vào ngày khác.



Truy cập vfa.vic.gov.au/safediving để biết thêm các mẹo giúp an toàn.

ĐỘNG VẬT CÓ VỎ (SHELLFISH)

Sò (tất cả các loại)

Các tên khác trai, sò cát, sò bùn, sò huyết

Tên khoa học: *Katelysia spp; Anadara spp.*

Kích thước tối thiểu theo quy định: không có kích thước tối thiểu

Giới hạn túi đựng (bên ngoài khu vực bị cấm): giới hạn tổng cộng gộp chung:

- 5 lít sò từ một hoặc nhiều loại, hoặc
- 1 lít thịt sò hoặc sò đã tách vỏ từ một hoặc nhiều loại.

Trong Lạch Corner, giới hạn tổng cộng hỗn hợp sò được phép bắt:

- 2 lít từ một hoặc nhiều loại, **hoặc**
- 0,5 lít thịt sò hoặc sò đã tách vỏ của một hoặc nhiều loại.

Những vùng bị cấm:

- Quý vị không được phép bắt sò ở vùng nước sâu dưới 2 m (vùng gian triều) ở Port Phillip Bay (xem trang 45-46 để biết thêm thông tin).
- Quý vị không được phép bắt sò ở các Công viên Hải dương Quốc gia và Khu Bảo tồn Hải dương (xem trang 43). Các phương pháp bắt: chỉ bằng tay.
Lưu ý: Quý vị không được sử dụng dụng cụ đào để bắt sò trong vùng gian triều.
- Giới hạn túi đựng là số sò tối đa quý vị có thể bắt và giữ trong, trên và kể bắt cứ vùng nước nào tại Victoria trong bất cứ một ngày nào. (ví dụ như quý vị không được phép bắt 5 lít sò mang về xe và trở lại bắt thêm 5 lít nữa trong cùng một ngày)
- Quý vị chỉ có thể giữ (mang theo mình) 5 lít sò (ví dụ như quý vị không thể cùng lúc giữ sò của mình bắt và của người khác bắt)
- Bắt cho người khác được tính vào giới hạn túi của quý vị. (ví dụ như quý vị không được phép bắt 5 lít sò, cho ai đó 1 lít rồi trở lại bắt thêm 1 lít nữa cho mình)



Sò

Dòm (mussels) (tất cả các loài trừ dòm nước ngọt Glenelg (Glenelg freshwater mussel))

Tên khoa học: *Mytilidae.*

Kích thước tối thiểu theo quy định: không có kích thước tối thiểu.

Giới hạn túi đựng (bên ngoài khu vực bị cấm): tổng cộng gộp chung:

- 10 lít dòm nguyên con từ một hoặc nhiều loài, **hoặc**
- 1 lít dòm vỏ mở hoặc ruột dòm từ một hoặc nhiều loài.

Những vùng bị cấm:

- Quý vị không thể bắt dòm ở vùng nước có độ sâu dưới 2 m (vùng gian triều) ở vịnh Port Phillip Bay (xem trang 45-46 để biết thêm thông tin).
- Quý vị không thể bắt dòm trong Công viên Hải dương Quốc gia và Khu Bảo tồn Hải dương (xem trang 43).



Dòm

Hào (Oysters) (tất cả các loài)

Tên khoa học: *Ostreidae.*

Kích thước tối thiểu theo quy định: không có kích thước tối thiểu.

Giới hạn túi đựng (bên ngoài khu vực bị cấm): tổng giới hạn kết hợp 50 con hào (oyster) đối với một hoặc nhiều loài.

Những vùng bị cấm:

- Quý vị không thể bắt hào ở vùng nước có độ sâu dưới 2 m (vùng gian triều) ở vịnh Port Phillip Bay (xem trang 45-46 để biết thêm thông tin).
- Quý vị không thể bắt hào trong Công viên Hải dương Quốc gia và Khu Bảo tồn Hải dương (xem trang 43).



Hào

ĐỘNG VẬT CÓ VỎ (SHELLFISH)

Nghêu (Pipis)

Tên khoa học: *Donax deltoides*.

Kích thước tối thiểu theo quy định: không có kích thước tối thiểu.

Giới hạn túi đựng (bên ngoài khu vực bị cấm):

- Công viên **Cape Liptrap Coastal Park** giữa Point Smyth và Arch Rock bao gồm Venus Bay: 2 lít nghêu nguyên con hoặc 0,5 lít ruột nghêu
- **Trong tất cả những vùng nước khác ở Victoria:** 5 lít nghêu nguyên con hoặc 1 lít ruột nghêu.

Giới hạn sở hữu: 100 kg nghêu (pipis) ở bất kỳ đâu tại Victoria. Đây là số lượng tối đa của một loại thủy sản cụ thể mà một cá nhân có thể sở hữu bất kỳ lúc nào ở bất kỳ đâu tại Victoria (kể cả tại nhà quý vị).

Phương pháp bắt: chỉ bằng tay

Lưu ý: Quý vị không thể sử dụng dụng cụ đào để bắt nghêu trong vùng gian triều. Hãy nhớ rằng, bắt dùm cho người khác sẽ được tính vào phần giới hạn túi đựng của quý vị.

Những vùng bị cấm:

- Quý vị không thể bắt nghêu ở vùng nước có độ sâu dưới 2 m (vùng gian triều) ở vịnh Port Phillip Bay (xem trang 45-46 để biết thêm thông tin).
- Quý vị không thể bắt nghêu trong Công viên Hải dương Quốc gia và Khu Bảo tồn Hải dương (xem trang 43).



Nghêu

Điệp (Scallop)

Tên khoa học: *Pecten fumatus*.

Kích thước tối thiểu theo quy định: không có kích thước tối thiểu.

Giới hạn túi đựng (bên ngoài khu vực bị cấm): 100.

Những vùng bị cấm:

- Quý vị không thể bắt điệp ở vùng nước có độ sâu dưới 2 m (vùng gian triều) ở vịnh Port Phillip Bay (xem trang 45-46 để biết thêm thông tin).
- Quý vị không thể bắt điệp trong Công viên Hải dương Quốc gia và Khu Bảo tồn Hải dương (xem trang 43).



Điệp

MỰC (SQUID), BẠCH TUỘC (OCTOPUS), MỰC NANG (CUTTLEFISH)

Mực (squid) (bao gồm mực ống (calamari), bạch tuộc (octopus) và mực nang (cuttlefish) (tất cả các loài)

Kích thước tối thiểu theo quy định: không có kích thước tối thiểu.

Giới hạn túi đựng (bên ngoài khu vực bị cấm): tổng giới hạn 10 từ một hoặc nhiều loài mực (squid), mực ống (calamari), bạch tuộc (octopus) và mực nang (cuttlefish).

Những vùng bị cấm:

- Quý vị không thể bắt mực, bạch tuộc và mực nang trong Công viên Hải dương Quốc gia và Khu Bảo tồn Hải dương (xem trang 43).



Mực phương Nam
(Southern squid)



Bạch tuộc cát (Sand octopus)



Mực nang

CÁC LOẠI KHÔNG ĐƯỢC LIỆT KÊ TRONG DANH SÁCH CÓ GIỚI HẠN TÚI ĐỰNG LÀ 5 CON

ĐỘNG VẬT THÂN MỀM* (MOLLUSCS)*

35

ĐÁNH BẮT CÁ Ở BIỂN VÀ CỬA SÔNG

Tất cả các loại khác ngoại trừ bào ngư, dòm, hào, nghêu, điệp, mực ống, bạch tuộc và mực nang

* Tất cả các động vật thân mềm khác bao gồm ốc sên, con sên, ốc bờ, ốc song kinh và hà.

Kích thước tối thiểu theo quy định: không có kích thước tối thiểu.

Giới hạn túi đựng (bên ngoài khu vực bị cấm): tổng cộng kết hợp của:

- 5 lít động vật thân mềm từ một hoặc nhiều loài, **hoặc**
- 1 lít tách vỏ hoặc ruột từ một hoặc nhiều loài.

Những vùng bị cấm:

- Quý vị không thể bắt bất kỳ động vật thân mềm nào trong vùng nước có độ sâu dưới 2 m (vùng gian triều) ở vịnh Port Phillip Bay (xem trang 45-46 để biết thêm thông tin).
- Quý vị không thể bắt các động vật thân mềm có một vỏ ở vùng nước có độ sâu dưới 2 m (vùng gian triều) ở tất cả các vùng nước biển ở Victoria bao gồm vịnh Port Phillip Bay (xem trang 45-46 để biết thêm thông tin).
- Quý vị không thể bắt bất kỳ động vật thân mềm nào trong Công viên Hải dương Quốc gia và Khu Bảo tồn Hải dương (xem trang 43).

NHỮNG ĐỘNG VẬT THÂN MỀM KHÔNG XƯƠNG SỐNG KHÁC

Động vật thân mềm là động vật không có xương sống.

Giun cát và các loài giun biển khác (tất cả các loài bao gồm giun nhiều tơ)

Tên khoa học: *Polychaeta*.

Kích thước tối thiểu theo quy định: không có kích thước tối thiểu.

Giới hạn túi đựng (bên ngoài khu vực bị cấm): giới hạn tổng cộng gộp chung 0,5 lít giun từ một hoặc nhiều loại.

Lưu ý: Không áp dụng cho mỗi đã mua.

Những vùng bị cấm:

- Quý vị không thể bắt giun cát và các loại giun biển khác trong Công viên Hải dương Quốc gia và Khu Bảo tồn Hải dương (xem trang 43).

Cầu gai (Sea urchins)

Tên khoa học: *Echinoidea*.

Kích thước tối thiểu theo quy định: không có kích thước tối thiểu.

Giới hạn túi đựng (bên ngoài khu vực bị cấm): Giới hạn kết hợp là 40 con cầu gai thuộc một hoặc nhiều loại, không bao gồm cầu gai đen vì không có giới hạn.

Cầu gai đen nghĩa là các loại *Centrostephanus rodgersii* thuộc dòng Echinoidea.

Lưu ý: Quý vị không được cắt bỏ chùy trứng và các mô mềm khác ra khỏi cầu gai ở trong, dưới hoặc bên cạnh vùng nước ở Victoria.

Những vùng bị cấm:

- Quý vị không thể bắt cầu gai ở vùng nước có độ sâu dưới 2 m (vùng gian triều) ở vịnh Port Phillip Bay (xem trang 45-46 để biết thêm thông tin).
- Quý vị không thể bắt cầu gai trong Công viên Hải dương Quốc gia và Khu Bảo tồn Hải dương (xem trang 43).

Lưu ý: Cầu gai đen (gai dài) có màu nâu sẫm/đen và có gai dài hơn một nửa đường kính vỏ. Cầu gai trắng (gai ngắn) có nhiều màu sắc khác nhau từ tím đến xanh lá cây đến trắng và có gai ngắn hơn, cứng. Xem ví dụ bên phải. Hình ảnh được Museums Victoria cung cấp.



Cầu gai



Cầu gai đen



Cầu gai trắng

CÁC LOẠI KHÔNG ĐƯỢC LIỆT KÊ TRONG DANH SÁCH CÓ GIỚI HẠN TÚI ĐỰNG LÀ 5 CON

THIỆT BỊ CÂU CÁ BIỂN

Số lượng, hình dạng và kích thước ngư cụ được sử dụng để câu bắt thủy sản tại Victoria rất quan trọng trong việc xác định xem liệu ngư cụ hợp pháp hay bất hợp pháp để sử dụng. Ngoài ra, một số loại dụng cụ hợp pháp không thể được sử dụng ở một số địa điểm nhất định (ví dụ: vùng nước kín), vào những thời điểm nhất định (mùa cấm câu bắt thủy sản) hoặc để bắt một số loài (ví dụ: súng giáo để bắt Tôm hùm gai).

Không phải tất cả các dụng cụ câu cá bán trong các cửa hàng câu cá hoặc trực tuyến đều hợp pháp để sử dụng trong những vùng nước Victoria.

Vùng nước biển

Các vùng nước biển là: hồ Gippsland Lakes, the hồ Lower Lake của lạch Mallacoota Inlet, hồ Lake Tyers and lạch Wingan Inlet và các vùng nước ở Victoria không phải là vùng nước nội địa như (nhưng không giới hạn ở) vịnh Port Phillip Bay và vịnh Western Port. Xem trang 88-89 để biết thêm chi tiết.

Tóm tắt các dụng cụ được phép sử dụng ở vùng nước biển

Các dụng cụ sau đây chỉ có thể được sử dụng để đánh bắt hoặc hỗ trợ đánh bắt hải sản (bao gồm cả các loài động vật không xương sống) trong những vùng nước biển Victoria. Trước khi sử dụng những dụng cụ này, thì quý vị phải biết những điều luật liên quan áp dụng cho việc sử dụng những dụng cụ này (xem trang 36-40).

Loại dụng cụ	Số lượng tối đa được phép trong vùng nước biển
Dây câu có buộc lưỡi câu	4; Xem trang 37
Dây câu có buộc nhiều lưỡi câu	2, hoặc 1 mỗi giã; Xem trang 37
Dây câu không có lưỡi câu	10; Xem trang 37
Bơm hút mồi (hút bằng tay)	Được phép sử dụng; đọc trang 37
Bẫy mồi – gắn nhãn	2; Xem trang 38
Cây vợt	Được phép sử dụng; đọc trang 39
Cuộn quay dây câu bằng điện	Có thể được sử dụng; Xem trang 38
Lưới mồi (lưới kéo)	Chỉ có thể được sử dụng ở một số vùng nước; Xem trang 38
Lưới quai – gắn nhãn	Chỉ có thể được sử dụng ở một số vùng nước; Xem trang 37
Giáo cắm tay (có ngạnh & đa răng)	Chỉ có thể được sử dụng ở một số vùng nước; Xem trang 39
Súng giáo	Chỉ có thể được sử dụng ở một số vùng nước; Xem trang 40

Lưu ý:

- Chỉ được phép sử dụng lao mẩu (gauffs) để giúp quý vị bắt thủy sản (xem trang 38).
- Không được phép sử dụng lưới nâng có đầu mở (lift net) ở các vùng biển.**
- Có thể bắt bào ngư bằng dụng cụ bắt bào ngư (xem trang 31).
Dụng cụ bắt bào ngư là dụng cụ cùn không phải là dao hoặc tước-nơ-vít.

Gắn nhãn đúng cách cho dụng cụ của quý vị

Lưới quai và bẫy mồi phải gắn thẻ sao cho thẻ nằm trên mặt nước, có tên họ và số điện thoại của người câu bắt thủy sản giải trí.



Ví dụ đây là một lưới quai được gắn nhãn đúng cách



Chiều sâu tối đa 50 cm

Đường kính tối đa 77 cm

Lưới quai

THIẾT BỊ SỬ DỤNG TRONG VÙNG NƯỚC BIỂN

Quý vị cần đọc các điều luật về dụng cụ cùng với các điều luật áp dụng cho vùng gian triều được liệt kê trong trang 45 –46.

Dây câu, lưới câu và mỗi câu giả

Dây câu: Quý vị không được để dây câu hoặc cần câu mà không giám sát. Dây câu của quý vị phải ở trong tầm nhìn và trong vòng 50 m từ vị trí của quý vị.

Lưới câu và mỗi câu giả:

Một lưới câu được định nghĩa là:

- một cái lưới câu đơn
- một nhóm gồm 4 lưới câu xoắn liên kết với nhau
- một mỗi câu giả
- một lưới câu gắn mỗi mực ống giả
- một dây mỗi câu giả.

Lưới câu chặn:

Một cái lưới câu chặn:

- được định nghĩa là kết cấu có 2 lưới câu được sắp xếp để giữ mỗi ở một vị trí trên dây câu
- có 1 lưới gắn vào cuối dây câu và 1 lưới câu có thể trượt xuống dọc theo dây câu và chạm vào lưới câu đã gắn.

Mỗi giả:

Mỗi giả là:

- được định nghĩa là một chuỗi liên tục không quá 6 mỗi nhử có lưới câu ngắn hơn 2 cm, gắn vào sợi dây dài với tổng chiều thiết bị lên tới 3 m.

Trong vùng nước biển, mỗi người câu cá có giấy phép hoặc được miễn giấy phép có thể sử dụng tối đa 4 dây câu (gắn hoặc gắn vào cần câu), với không quá 2 lưới câu hoặc 1 mỗi giả được gắn vào mỗi dây.

Dây câu gắn mỗi


Dây câu gắn mỗi là dây không có lưới câu. Dây câu gắn mỗi không được phép buộc bất kỳ lưới câu nào vào.

Quý vị có thể được sử dụng và sở hữu tối đa 10 dây câu gắn mỗi (cho mỗi người câu cá có giấy phép hoặc được miễn giấy phép) trong bất kỳ vùng nước biển nào.

Bơm hút mỗi

Bơm hút mỗi bằng tay có đường kính thân thùng không quá 8,5 cm có thể được sử dụng để hút tôm (bao gồm tôm hùm đất ở bờ biển), giun biển và các loài động vật không xương sống khác. Một cái lưới lọc có thể được sử dụng để kết hợp với máy bơm.

Bơm hút mỗi

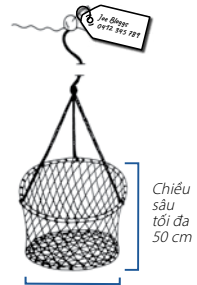


Đường kính tối đa 8,5 cm

Lưu ý: Quý vị không được phép sử dụng máy bơm hút mỗi làm dụng cụ để đào.

Lưới quai

Lưới quai là một lưới hình trụ có miệng mở ở phía trên, bao gồm 1 hoặc 2 quai có đường kính không quá 77 cm. Lưới không được có độ sâu quá 50 cm. Lưới phải được gắn nhãn nếu được thả từ trên tàu thuyền hoặc không được giám sát. Nhãn phải nổi ở bề mặt nước. Nhãn phải cho thấy rõ ràng tên họ và số điện thoại của người câu bắt thủy sản giải trí.



Đường kính tối đa 77 cm

Chiều sâu tối đa 50 cm

Lưới quai

Quý vị có thể sử dụng hoặc sở hữu tối đa 2 lưới quai có nhãn (cho mỗi người câu cá có giấy phép hoặc được miễn giấy phép) trong hoặc dưới bất kỳ vùng nước biển nào trong mùa được phép đánh bắt.

Mùa cấm câu bắt thủy sản bằng lưới quai

Hàng năm từ 15 tháng 9 đến 15 tháng 11 (bao gồm) quý vị không được phép sử dụng lưới quai ở bất kỳ vùng nước biển nào khác ngoại trừ vịnh Port Phillip Bay, Western Port, hồ Gippsland Lakes hoặc bất kỳ lạch biển nào.

Lao mẩu (gaffs)

Quý vị chỉ có thể được phép sử dụng lao mẩu (bao gồm lao mẩu bay có ngạnh) để giúp quý vị câu cá (trừ động vật không xương sống).

Lao mẩu không ngạnh là là móc không có ngạnh hoặc một loạt các móc không có ngạnh (có hoặc không có tay cầm).

Lao mẩu bay có ngạnh là một móc đơn (có hoặc không có ngạnh) với một sợi dây thừng hoặc dây gắn vào cả móc lẫn thanh/cây dài cứng, sao cho móc câu tách ra khỏi thanh/cây dài khi nó cắm vào thân con cá.

Cấm sử dụng cây lao móc.

Cuộn quay dây câu bằng điện

Người câu cá giải trí được phép sử dụng những cuộn quay này nếu họ có cơ chế quay tay, được gắn vào một cần câu cá giải trí theo đúng quy định và có thể được giữ bằng tay khi lấy cá.

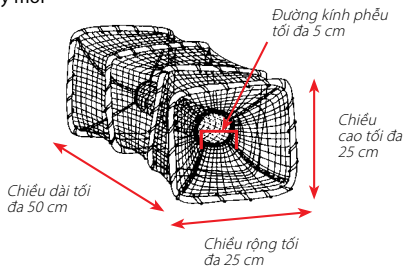
Các loại dụng cụ hỗ trợ khác có sử dụng điện năng được coi là dụng cụ đánh cá thương mại và không thể được sử dụng bởi người câu cá giải trí. Nếu người khuyết tật có nhu cầu chính đáng để dùng dụng cụ sử dụng điện năng mà không phải là cuộn quay dây câu bằng điện, thì họ có thể xin giấy phép từ VFA.

Bẫy mồi

Đường kính lối vào của phễu không được vượt quá 5 cm. Chiều cao của bẫy không được quá 25 cm. Chiều rộng của bẫy phải dưới 25 cm và chiều dài dưới 50 cm.

Có thể sử dụng tối đa 2 bẫy mồi có nhân (cho mỗi người câu cá có giấy phép hoặc được miễn giấy phép) dưới hoặc trong bất kỳ vùng nước biển nào.

Bẫy mồi



Lưới mồi (lưới kéo)

Lưới mồi không được dài quá 6 m. Dây thừng buộc vào mỗi đầu lưới cũng không được vượt quá 6 m. Lưới mồi không bao gồm lưới mè, là một dụng cụ bắt hợp pháp.

Mỗi người câu cá có giấy phép hoặc được miễn giấy phép có thể sử dụng tối đa 1 lưới mồi để bắt mồi từ vùng nước biển cho phép bắt. Lưới mồi không được sử dụng trong vùng nước bị cấm.

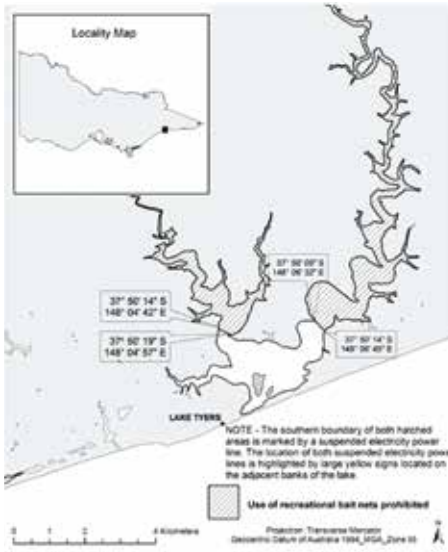
Vùng nước bị hạn chế: Cấm sử dụng lưới mồi (bait net) tại:

- Port Phillip Bay và Western Port
- North Arm và Cunninghame Arm của Gippsland Lakes
- các vùng nước của Toorloo Arm và Nowa Nowa Arm của Lake Tyers chảy ngược về nguồn nơi có các lần vẽ trên bản đồ ở trang 39
- Lạch Tamboon Inlet
- Lạch Sydenham Inlet.

Lưu ý: Quý vị không được dùng thuyền kéo theo, kéo lê hoặc kéo rà bất kỳ lưới nào phía sau động cơ có lực đẩy ở bất kỳ vùng nước biển nào ở Victoria.

Vùng nước cho phép: Lưới mồi được phép sử dụng trong vùng nước cách bất kỳ cầu cảng hoặc bến tàu nào ít nhất 30 m, và cách cửa của bất kỳ con lạch hoặc sông nào trong vùng nước cho phép ít nhất 400 m:

- Hồ Gippsland Lakes (không bao gồm the North Arm và the Cunninghame Arm)
- Lake Tyers (không bao gồm các phần của Toorloo Arm và Nowa Nowa Arm được liệt kê ở trên và hiển thị trên bản đồ trong trang 39)
- Hồ Lower Lake của lạch Mallacoota Inlet
- Corner Inlet
- Shallow Inlet
- Anderson Inlet
- bất kỳ vùng nước biển nào khác ở phía phần biển ngay lối vào của bất kỳ con lạch hoặc sông nào.

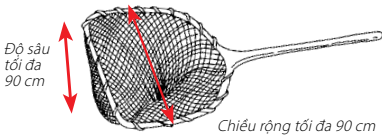


Cây vợt

Cây vợt gồm một mặt lưới mở với chiều rộng và chiều sâu không quá 90 cm, được gắn vào một tay cầm.

Người câu bắt thủy sản có giấy phép hoặc được miễn trừ có thể sử dụng vợt để vớt nhiều loại cá hoặc động vật không xương sống, có hoặc không có đèn.

Cây vợt



Lệnh cấm ở khu gian triều

Không được sử dụng cây vợt để bắt bất kỳ động vật không xương sống nào từ vùng gian triều trong vịnh Port Phillip Bay hoặc động vật thân mềm có một vỏ từ vùng gian triều của tất cả các những vùng nước Victoria khác.


Giáo bắt cá

- Bắt cá bằng giáo chỉ được phép sử dụng ở một số vùng nước mặn. Ngư cụ này **không** được phép sử dụng ở công viên hải dương quốc gia hoặc khu bảo tồn hải dương.
- Việc sử dụng bất kỳ giáo hoặc súng giáo để lấy Tôm hùm gai đều bị cấm.

Giáo cầm tay

Cây giáo cầm tay có nghĩa là cây giáo có một hoặc nhiều chĩa (có hoặc không có ngạnh). Cây giáo cầm trong tay và được thiết kế sao cho các chĩa không tách ra khỏi cây giáo khi chúng đâm vào thân con cá.

Có thể sử dụng để lấy thủy sản (trừ tôm hùm gai (rock lobster) và bào ngư (abalone) trong vùng biển.



Giáo cầm tay

Việc sử dụng hoặc sở hữu một cây giáo cầm tay đều bị cấm

- trong vòng 30 m từ bất kỳ cầu tàu hoặc bến tàu nào
- trong vòng 30 m tính từ cửa bất kỳ con lạch hoặc sông nào (xem định nghĩa ở trang 88–89)
- ở công viên hải dương quốc gia hoặc khu bảo tồn hải dương
- tại hoặc trên vùng nước của lạch Curdies Inlet, lạch Tamboon Inlet, lạch Mallacoota Inlet, lạch Swan Bay, lạch Sydenham, Lake Tyers và lạch Wingan Inlet
- tại hoặc trên vùng nước North Arm của Gippsland Lakes
- tại, trên hoặc bên cạnh vùng nước của lạch Corner Inlet về **phía tây** của lằn từ mực nước cao trung bình ở điểm cực bắc của Entrance Point (tại Wilsons Promontory) đến phần phía tây xa nhất của Little Snake Island ở điểm nước cao trung bình, sau đó theo đường bờ biển của Little Snake Island hướng về phía bắc, và rời về phía đông, đến một điểm thẳng hướng về phía nam cầu tàu dài tại Port Welshpool, và sau đó theo lằn về hướng bắc-nam đến cuối cầu tàu đó, và dọc theo cầu tàu này đến bờ.

Súng giáo (bao gồm cả súng cao su)

Súng giáo là một thiết bị cơ khí có khả năng truyền năng lượng đẩy giáo hoặc mũi tên đi.

Mỗi người câu cá có giấy phép hoặc được miễn giấy phép có thể sử dụng hoặc sở hữu một cây súng giáo trong, dưới hoặc bên cạnh bất kỳ vùng nước biển nào KHÔNG bị cấm.

Súng cao su
Hawaiian



Súng giáo
có cò

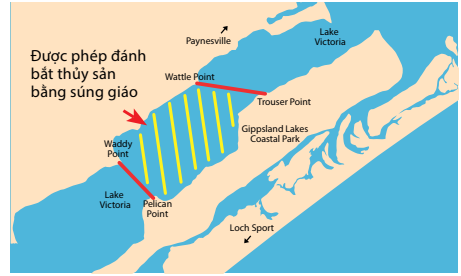


Vùng nước biển bị cấm: Cấm sử dụng hoặc sở hữu súng giáo:

- trong vòng 30 m từ bất kỳ cầu cảng hoặc bến tàu
- trong vòng 30 m từ miệng của bất kỳ con lạch hoặc dòng sông nào (xem định nghĩa trong trang 88-89)
- ở công viên hải dương quốc gia hoặc khu bảo tồn hải dương
- trong hoặc dưới các vùng nước của các lạch Curdies Inlet, Tamboon Inlet, Mallacoota Inlet, Anderson Inlet, Corner Inlet, Lake Tyers, Shallow Inlet, Wingan Inlet
- trong hoặc dưới phần lớn của hồ Gippsland Lakes (xem bên dưới)

Việc sử dụng hoặc sở hữu súng giáo CHỈ được cho phép ở hồ Gippsland Lakes trong những vùng nước nằm trong vòng:

- 20 m từ 3 hàng rào đá phía đông Rigby Island
- 20 m từ 'hàng rào' ở kênh Hopetoun Channel nằm ở phía tây của hàng rào trên mặt đất
- 50 m từ mỗi đèn hiệu chỉ đường trong vịnh Eagle Point Bay
- các đường được hình dung chạy từ Wattle Point đến Trouser Point và từ Waddy Point đến Pelican Point ở hồ Lake Victoria (xem bản đồ ở trên).



Giáo cầm tay và súng giáo trong vùng nước bị cấm

Quý vị chỉ có thể sở hữu một cây súng giáo hoặc cây giáo cầm tay trên tàu thuyền trong vùng nước bị cấm khi quý vị đang di chuyển theo hướng trực tiếp nhất đến, hoặc từ đường hạ thủy có dốc thoải, hoặc đang neo đậu trong vùng nước mà việc sử dụng súng giáo hoặc tay giáo cầm không bị cấm.



DỤNG CỤ CÂU CÁ TRÁI PHÉP

Quý vị không được sử dụng hoặc sở hữu dụng cụ bất hợp pháp trong, dưới hoặc bên cạnh những vùng nước Victoria, kể cả những vùng nước tư nhân. Chất nổ, súng cầm tay và cung tên và mũi tên không thể được sử dụng để bắt, cố gắng bắt, làm bị thương hoặc tiêu diệt cá.

Quý vị có thể không được dùng tàu thuyền kéo theo, kéo lê hoặc kéo ra bất kỳ lưới nào phía sau động cơ có lực đẩy ở bất kỳ vùng nước nào ở Victoria. Các dụng cụ sau đây bị cấm sử dụng ở Victoria:

• Đặt nhiều dây câu	• Cào dòm
• Lưới lưới, lưới mè	• Cây lao móc
• Bẫy	• Lưới bắt cua
• Đoạn dây câu thắt lưới câu	• Cung và mũi tên
• Thuốc nổ	• Lưới nâng miệng mở trong vùng nước biển
• Súng cầm tay	• Lưới thùng (Drum net)
• Cấm sử dụng lưới kiểu nhà hát con sò	
• Bất kỳ dụng cụ nào không phù hợp với kích thước và hình dạng của dụng cụ hợp pháp được miêu tả chi tiết ở trang 36 đến 40	

MỒI VÀ MỒI VẢI XUỐNG NƯỚC NHỬ CÁ

Lưu ý: Việc thả mồi sống vào một vùng nước khác với nơi mà mồi sống đó được bắt là một hành vi phạm tội.

Việc thả mồi sống vào trong các vùng nước khác có thể dẫn đến việc phát tán các loài cá và/hoặc lây lan dịch bệnh không mong muốn.

Mồi vải xuống nước để thu hút cá

Mồi vải xuống nước để thu hút cá là bất kỳ mô thực vật hay động vật hoặc chất chiết xuất nào được rải vào trong nước để thu hút cá.

Cấm sử dụng mồi vải xuống nước (Berley) để thu hút cá cho bất kỳ mục đích nào khác ngoài một phần của hoạt động câu bắt cá.

Quý vị không được phép sử dụng hơn 10 lít mồi vải xuống nước để giúp câu bắt cá ở Vịnh Port Phillip, Western Port, các Hồ ở Gippsland, bất kỳ vịnh hẹp nào hoặc trong vòng 1 hải lý tính từ bờ biển Victoria (bao gồm các đảo của Tiểu bang Victoria) hoặc trong vòng 3 hải lý tính từ Lady Julia Percy.

Ở ngoài các khu vực này, thì không có hạn chế về số lượng mồi vải xuống nước (berley) có thể sử dụng.

Máu hoặc nội tạng động vật có vú

Việc sử dụng mồi vải xuống nước để thu hút cá có chứa máu hoặc nội tạng động vật có vú để thu hút bất kỳ loài cá nào đều **bị cấm** ở những vùng nước Victoria. Xin lưu ý, quý vị có thể sử dụng mồi viên có chứa máu động vật có vú hoặc nội tạng.

Quy định về mồi

Cá dưới cỡ: Quý vị không được sử dụng cá dưới cỡ làm mồi ở những vùng nước Victoria.

Cá độc: Quý vị không được sử dụng các loài độc hại CÒN SỐNG (bao gồm cá chép châu Âu, cá chép koi, cua bờ xanh châu Âu) làm mồi ở những vùng nước Victoria.

Trứng cá (trứng): Quý vị không được sử dụng trứng cá hoặc bất kỳ hình thức cá hồi (trout) hoặc cá hồi (salmon) chưa nấu chín nào để làm mồi hoặc mồi vải xuống nước để thu hút cá và bắt cá, hoặc cố gắng bắt bất kỳ loài cá nào trong những vùng nước Victoria.

Ếch: Trứng ếch, nòng nọc và ếch – sống hay chết – là động vật hoang dã được bảo vệ theo Đạo Luật Động Vật Hoang Dã 1975 (*Wildlife Act 1975*) và không được sử dụng làm mồi ở những vùng nước Victoria.

Cá được bảo vệ: Quý vị không được sử dụng bất kỳ loài cá nào được bảo vệ để làm mồi theo Đạo Luật Bảo Đầm Động Thực Vật 1988 (*the Flora and Fauna Guarantee Act 1988*), trừ khi được cấp theo Đạo luật đó.

CẤM CÂU CÁ GIẢI TRÍ Ở VÙNG NƯỚC BIỂN

Lệnh cấm câu cá được áp dụng ở một số vùng nước để:

- bảo vệ môi trường sống quan trọng và các loài có nguy cơ tuyệt chủng
- bảo đảm an toàn cho người câu cá (đường đi của tàu thuyền)
- bảo vệ cơ sở hạ tầng nuôi trồng thủy sản
- bảo vệ các di sản (ví dụ: tàu đắm).

Lệnh cấm sẽ thay đổi theo vị trí. Quý vị có trách nhiệm phải biết những lệnh cấm nào, nếu có, áp dụng cho khu vực nơi quý vị định đi câu cá.

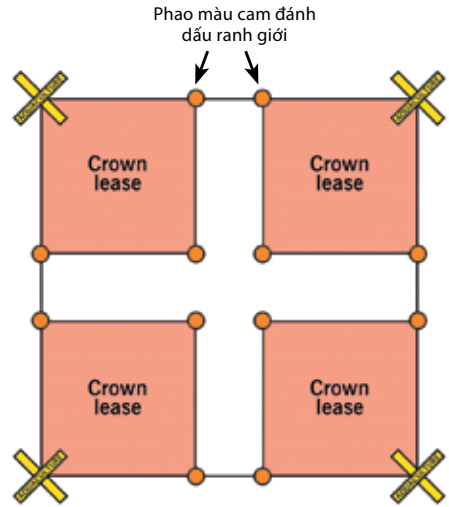
KHU BẢO TỒN NUÔI TRỒNG THỦY SẢN

Nuôi trồng thủy sản biển được thực hiện ở vịnh Port Phillip Bay và vịnh Western Port trong các khu vực nuôi riêng lẻ (Crown cho thuê), từ 3 ha đến 27 ha nằm trong chín Khu Bảo Tồn Nuôi Trồng Thủy Sản (Aquaculture Fisheries Reserves – AFRs).

AFRs được xác định rõ ràng bằng các dấu đặc biệt màu vàng (cọc hoặc phao) với chữ 'AQUACULTURE' (NUÔI TRỒNG THỦY SẢN) được ghi bằng chữ màu đen trong dấu X trên góc và đèn đồng bộ màu vàng được đặt ở ranh giới bên ngoài (xem bên dưới).

Khu vực nuôi nằm trong AFR không cho phép công chúng tiếp cận và chủ sở hữu cho thuê lắp đặt phao màu cam để đánh dấu ranh giới (xem bên phải).

Việc liên kết hay can thiệp theo một cách khác vào bất kỳ dụng cụ nuôi trồng thủy sản thương mại nào trong khu vực nuôi nằm trong khu AFR là hành vi phạm pháp.



Khu vực nuôi nằm trong khu AFRs

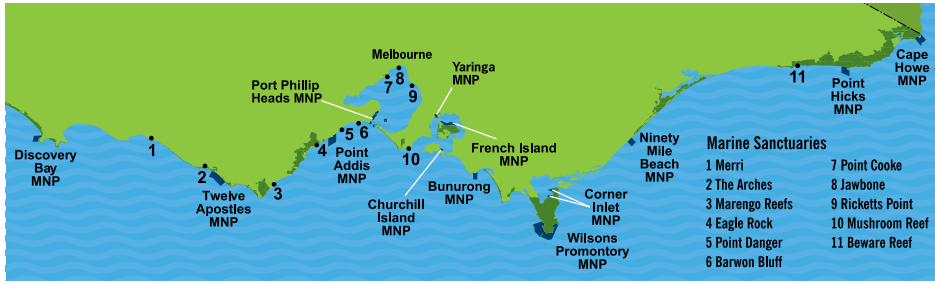


Khu Bảo Tồn Thủy Sản Thủy Sản (cọc hoặc phao)



Khu Bảo Tồn Thủy Sản Thủy Sản ở vịnh Port Phillip Bay và vịnh Western Port

CÔNG VIÊN HẢI DƯƠNG QUỐC GIA VÀ KHU BẢO TỒN HẢI DƯƠNG CỦA VICTORIA



Công viên Hải dương Quốc gia và Khu Bảo tồn Hải dương bảo vệ các khu vực đại diện cho môi trường biển độc đáo và đa dạng của Victoria, hiện tại và trong tương lai.

Tất cả các hình thức đánh bắt cá thương mại và giải trí đều bị cấm trong các khu vực này. Điều này có nghĩa là quý vị không thể:

- câu cá từ bờ hoặc tàu thuyền
- lặn để dùng giáo hoặc bắt cá hoặc động vật có vỏ
- bắt mồi
- đặt bẫy và lưới.

Hình phạt nặng được áp dụng.

Trách nhiệm của quý vị là phải biết những lệnh cấm nào, nếu có, áp dụng cho khu vực nơi quý vị định câu cá hoặc bắt động vật có vỏ hoặc động vật giáp xác.



DẤU MỐC



Các mốc ranh giới bờ biển được đặt trên đất liền ở gốc rìa của công viên và hướng vào khu vực được bảo vệ.



Các mốc đặc biệt trong nước được đặt tại ranh giới biển của khu vực được bảo vệ.

Bản đồ với tọa độ ranh giới có sẵn ở các văn phòng Công Viên Victoria (Parks Victoria offices). Gọi 13 19 63 hoặc truy cập: www.vfa.vic.gov.au/marineparks

Ứng dụng Hướng Dẫn Câu Cá Giải Trí Victoria (Victorian Recreational Fishing Guide App) miễn phí có chức năng **“Tôi có thể câu cá ở đây không?”** (Can I fish here) sử dụng GPS trên điện thoại thông minh để cho phép người dùng xác định xem liệu họ có đang đến gần hay trong công viên hoặc khu bảo tồn biển. Hãy truy cập www.vfa.vic.gov.au/vicfishingapp



NHỮNG VÙNG BỊ CẤM

Khu Bảo Tồn Tàu Đắm (Shipwreck Protected Zones)

Có 10 khu đắm tàu có cấu trúc mỏng manh và có ý nghĩa lịch sử cao được coi là những khu được bảo tồn.

Việc xâm nhập, thả neo, câu cá, rà lưới hoặc lặn trong khu vực được bảo vệ mà không có giấy phép là hành vi phạm tội. Những người bị phát hiện trong khu vực được bảo vệ mà không có giấy phép có thể bị phạt hơn 295 tại chỗ và có thể bị phạt nhiều lần nếu phát hiện nhiều hành vi phạm tội. Nếu bị truy tố, mọi người có thể bị phạt hơn 7.000 đô la.

Các khu được bảo vệ là (WGS 84):

HMVS Cerebus

0,5 h hình chữ nhật -37. 967382; 145. 007876

SS City of Launceston

bán kính 250 m -38. 076829; 144. 826321

Clarence

bán kính 100 m -38. 202570; 144. 723253

Joanna

bán kính 100 m -38. 207960; 144. 730102

Will O' The Wisp

bán kính 50 m -38. 241498; 144. 701159

William Salthouse

bán kính 250 m -38. 272943; 144. 705493

SS Alert

bán kính 500 m -38. 486944; 144. 750556

PS Clonmel

bán kính 50 m -38. 744000; 146. 677800

SS Glenelg

bán kính 500 m -38. 552400; 147. 207400

SS Federal

bán kính 800 m -38.122200; 147.730800

Các vụ đắm tàu khác

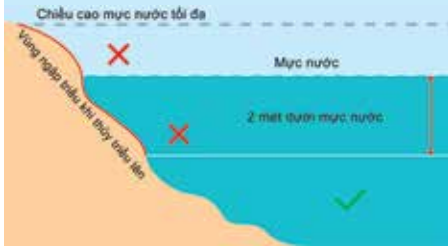
Tất cả các vụ đắm tàu từ trên 75 năm được coi là vụ đắm tàu lịch sử theo luật pháp tiểu bang và Liên bang. Các vụ đắm tàu lịch sử là có cấu trúc mỏng manh thường có phần thân tàu yếu và dễ bị hư hại do chìm lâu dưới nước. Người câu cá được phép câu cá gần những địa điểm đắm tàu lịch sử không nằm trong khu vực được bảo vệ. Tuy nhiên, những người câu cá nên cẩn thận về việc thả neo của mình (và cả những sợi dây nặng) bởi vì việc chạm vào, làm hư hại hoặc phá hủy các vụ đắm tàu lịch sử và di tích của họ là phạm pháp, và bị phạt rất nặng.



LỆNH CẤM Ở KHU VỰC GIAN TRIỀU

Vùng gian triều được định nghĩa là khu vực bắt đầu từ vạch nước cao nhất đến điểm nước sâu 2 m vào bất cứ thời điểm nào.

Tất cả các động vật và thực vật sống trong vùng gian triều là những phần quan trọng trong chuỗi thức ăn. Việc bắt động vật không xương sống (động vật không có xương sống như cua, ốc, sò và cầu gai) khỏi khu vực này có vẻ như là vô hại, thế nhưng việc này làm mất đi thức ăn cho các loài khác. Vì lý do này, các vùng gian triều Victoria là khu vực được bảo vệ.



Vùng gian triều khi thủy triều lên



Vùng gian triều khi thủy triều xuống

Vùng ngập triều được bảo vệ

Port Phillip Bay

Từ vùng gian triều ở Port Phillip Bay, quý vị chỉ được phép bắt giun biển, giun cát, tôm dưới hang (burrowing shrimp), mực, bạch tuộc và mực nang (cuttlefish).



Tất cả các động vật không xương sống khác (động vật thân mềm) **được bảo vệ** trong vùng gian triều và không được bắt.

Những vùng nước Victoria (không bao gồm vịnh Port Phillip Bay)

Từ vùng gian triều trong tất cả các vùng nước Victoria khác, quý vị có thể bắt động vật có vỏ hai mảnh vỏ (động vật có 2 vỏ như nghêu, điệp, dòm, hào), cua, tôm hùm, giun biển và tôm dưới hang.



Tất cả các động vật thân mềm có vỏ đơn (như bào ngư, hà, ốc mút và ốc xà cừ) **được bảo vệ** trong vùng gian triều và không được bắt.

NHỮNG GIỚI HẠN TRONG CÁC VÙNG NƯỚC KHÁC NHAU Ở VICTORIA



Khu gian triều vịnh Port Phillip Bay

Quý vị có thể bắt:

- ✓ Giun biển
- ✓ Tôm dưới hang
- ✓ Mực
- ✓ Bạch tuộc (octopus)
- ✓ Mực nang (Cuttlefish)
- ✓ Giun cát (rươi)

Quý vị không thể bắt

TẤT CẢ các động vật không xương sống khác bao gồm:

- ✗ Bào ngư (Abalone)
- ✗ CUA
- ✗ Nghêu (Pipis)
- ✗ Dòm (Mussel)
- ✗ Điệp
- ✗ Cầu gai
- ✗ Vò
- ✗ Ốc

Vùng gian triều khác ngoài vịnh Port Phillip Bay

Quý vị có thể bắt:

- ✓ Động vật có vỏ hai mảnh như nghêu, điệp, dòm, hào
- ✓ CUA
- ✓ Tôm hùm gai (Rock lobster)
- ✓ Giun biển
- ✓ Tôm dưới hang
- ✓ Cầu gai
- ✓ Bạch tuộc (octopus)
- ✓ Squid
- ✓ Mực nang (Cuttlefish)

Quý vị không thể bắt:

TẤT CẢ động vật thân mềm có vỏ đơn lẻ như:

- ✗ Bào ngư (Abalone)
- ✗ Hà
- ✗ Ốc mút
- ✗ Ốc xà cừ

GIỚI HẠN THIẾT BỊ VÙNG GIAN TRIỀU

Chỉ một số dụng cụ nhất định được phép sử dụng trong các vùng gian triều trên khắp Victoria để bắt những động vật được cho phép này. Giới hạn bắt được áp dụng cho các loài này (trang 23-35).

Những quy định hạn chế sử dụng dụng cụ vùng gian triều được bảo vệ

Việc sử dụng bất kỳ loại công cụ đào cắm tay nào để bắt động vật không xương sống biển đều bị cấm trong các vùng gian triều được bảo vệ. Ví dụ như xẻng làm vườn, đồ chơi nhựa của trẻ em, nĩa, muỗng, cây, không được phép sử dụng để bắt nghêu, giun, sò và tôm hùm đất bass ở vùng gian triều

Khi được phép bắt trong vùng gian triều, **thì chỉ những phương pháp được cho phép:**

- tay và chân
- bơm hút môi cầm tay (xem trang 37 để biết kích thước)
- bẫy mối (xem trang 38 để biết kích thước)
- dây câu, súng giáo hoặc giáo cầm tay để bắt cá, mực ống, mực nang và bạch tuộc (xem trang 39-40 để biết các khu vực có thể và không thể sử dụng súng giáo và giáo cầm tay)
- lưới quai và lưới mối (xem trang 37-38 vì chúng chỉ có thể được sử dụng ở một số vùng nước hoặc tại một số thời điểm nhất định).

Giữ an toàn khi câu cá trên ghềnh đá

Chúng tôi muốn giảm thiểu tình trạng chết đuối không đáng, đó là lý do tại sao những người câu bắt thủy sản trên ghềnh đá phải mặc áo phao tại 10 địa điểm có nguy cơ cao sau:

1. Ghềnh đá gần bãi đậu xe có lỗ phun nước ở Cape Bridgewater
2. Artillery Rocks, phía tây Lorne
3. Jump Rock, gần Lorne
4. Ghềnh đá đối diện Sheoak Falls, phía nam Lorne
5. Tất cả các ghềnh đá giữa Point Nepean và West Head, gần Cape Schanck
6. Pyramid Rocks, Phillip Island
7. Kitty Miller Bay, Phillip Island
8. Cowries Rock, Phillip Island
9. Sunderland Bay, Phillip Island
10. Tất cả các ghềnh đá giữa Bore Beach (San Remo) và Kilcunda

Muốn biết thêm thông tin, hãy truy cập www.vfa.vic.gov.au/rockfishing hoặc quét mã ở đây:



Áo phao cứu sinh phải đúng theo Tiêu chuẩn của Úc (AS 4758) và là áo phao cứu sinh Cấp độ 50S hoặc cao hơn (ví dụ như Loại 3 hoặc cao hơn), đúng kích cỡ của quý vị, còn sử dụng tốt, mặc vừa với tất cả khóa kéo, các khóa cài và dây bảo đảm, và thường xuyên bảo trì nếu xì hơi..

trẻ em quý vị giám sát phải mặc áo phao cứu sinh ở 10 địa điểm trên cho dù không câu cá.

Câu cá nước ngọt (nội địa)

Dù là câu bắt cá hồi hoang dã ở vùng Đông Bắc Victoria, truy tìm cá tuyết (cod) ở các con sông phía Bắc hay bắt cá vược Úc (Australian bass) ở East Gippsland, chúng tôi muốn quý vị tận hưởng thú vui câu bắt thủy sản nước ngọt giải trí tuyệt vời Victoria đem lại cho quý vị.



Câu cá nước ngọt	48–70
Giới hạn đánh bắt ở nước ngọt	71
Thiết bị câu cá nước ngọt	72–76
Giấy phép câu bắt thủy sản giải trí	78–82

ĐÁNH VẮY CÁ NƯỚC NGỌT (TỰ NHIÊN)

49


CÁU CÁ NƯỚC NGỌT

Hãy đo những gì quý vị đánh bắt được

Đánh vảy cá: kích thước hợp pháp của cá phải được kiểm tra ngay khi có cơ hội đầu tiên. Đánh vảy cá từ đầu mõm khi miệng ngậm đến cuối đuôi.

Cá dưới cỡ, quá cỡ hoặc không mong muốn phải được thả ra ngay lập tức và càng ít gây hại cho cá càng tốt. Cá Chép (một loài cá độc) không được trả lại mặt nước khi còn sống.

Cá mà quý vị muốn giữ hoặc không thể được thả trở lại nước thì phải giết ngay lập tức. Cá chép chết có thể được thả lại về nước.



Cá vược (bass) Úc (bao gồm cá chêm cửa sông và cá lai)

Tên khoa học: *Percalates novemaculeata*.

Kích thước tối thiểu theo quy định: 27 cm.

Giới hạn túi đựng: Hồ Bullen Merri: tổng giới hạn kết hợp 5 con đối với một hoặc nhiều loài cá vược Úc (Australian bass), cá chêm cửa sông (estuary perch) và cá lai (hybrid).

Tất cả các vùng nước khác của Victoria: tổng cộng 5 con (trong đó không quá 2 con cá vược Úc (Australian bass))

Các đặc điểm khác biệt của cá vược Úc và cá chêm cửa sông (xem trang 13 để biết các điều luật về cá chêm cửa sông):

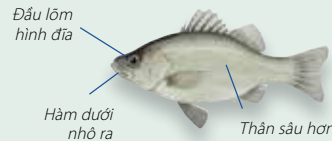


Cá Vược Úc



Đầu thẳng
Cột sống nhô ra ở nắp mang

Cá Vược Úc



Đầu lõm hình đĩa
Hàm dưới nhỏ ra

Thân sâu hơn

Cá Chêm cửa sông

Cá grayling Úc (Australian grayling)

Tên khoa học: *Prototroctes maraena*.

Các loài được bảo vệ: bắt hoặc sở hữu đều bị cấm.



Loài được bảo vệ: Cá grayling Úc

Cá ốt-me (smelt) Úc, cá galaxia vây rộng, cá galaxia thông thường, cá galaxia đầu phẳng, cá galaxia núi, cá galaxia đốm

Tên khoa học: *Retropinna semoni* và *Galaxiidae*.

Kích thước tối thiểu theo quy định:

không có kích thước tối thiểu.

Giới hạn túi đựng: tổng cộng gộp chung 40 con cá từ một hoặc nhiều loài.



Cá núi Galaxias (Mountain galaxias)



Cá smelt Úc

CÁC LOẠI KHÔNG ĐƯỢC LIỆT KÊ TRONG DANH SÁCH CÓ GIỚI HẠN TÚI ĐỰNG LÀ 5 CON

ĐÁNH VẮY CÁ NƯỚC NGỌT (TỰ NHIÊN)

Lươn (Eel) (dài và vây ngắn)

Tên khoa học: *Anguilla* spp.

Kích thước tối thiểu theo quy định:

không tối thiểu.

Giới hạn túi đựng: tổng giới hạn cho một hoặc nhiều loài lươn là 10 con.



Lươn vây ngắn

Cá gudgeon đầu dẹp (Flathead gudgeon)

Tên khoa học: *Philypnodon grandiceps*.

Kích thước tối thiểu theo quy định:

không tối thiểu.

Giới hạn túi đựng: 40.



Cá gudgeon đầu dẹp

Cá da trơn nước ngọt (Freshwater catfish)

Tên khoa học: *Tandanus tandanus*.

Kích thước tối thiểu theo quy định: 30 cm.

Vùng nước cho phép: Chỉ có thể bắt cá da trơn nước ngọt từ các vùng nước trong Wimmera Basin.

Vùng nước bị cấm: đánh bắt cá da trơn nước ngọt bị cấm ở tất cả các những vùng nước khác ở Victoria.

Giới hạn túi đựng:

- Wimmera Basin: 2.
- Tất cả các vùng nước nội địa khác: 0.

Quý vị không thể phi lê loài cá này trong hoặc dưới những vùng nước Victoria. Cá phải được giữ nguyên con hoặc ở dạng thân cá cho đến khi quý vị cách xa mặt nước. Quý vị có thể phi lê cá trên bàn làm cá ở đường hạ thủy có dốc thoải (xem định nghĩa về thân cá ở trang 87).



Cá da trơn nước ngọt

Galaxias nâu (Brown galaxias) và Galaxias ngắn (dwarf galaxias)

Tên khoa học: *Galaxias fuscus*

và *Galaxiella pusilla*.

Các loài được bảo vệ: bắt hoặc sở hữu đều bị cấm.



Loài được bảo vệ: Galaxias ngắn

Cá vược vàng (cá vàng) (Golden perch – yellowbelly)

Tên khoa học: *Macquaria ambigua*.

Kích thước tối thiểu theo quy định: 30 cm.

Giới hạn túi đựng: 5.

Quý vị không được phép lóc thịt những con cá này tại hoặc trên các vùng nước Tiểu bang Victoria. Quý vị phải để nguyên con hoặc ở dạng thân thịt cho đến khi lên bờ. Quý vị có thể lóc thịt cá của mình trên bàn làm sạch cá ở dốc thoải tàu thuyền lên xuống (xem định nghĩa về thân thịt ở trang 87).



Cá vược vàng

CÁC LOẠI KHÔNG ĐƯỢC LIỆT KÊ TRONG DANH SÁCH CÓ GIỚI HẠN TÚI ĐỰNG LÀ 5 CON

ĐÁNH VẤY CÁ NƯỚC NGỌT (TỰ NHIÊN)

Hardy head (tất cả các loài khác không kể Murray hardyhead và hardyhead không đốm)

Tên khoa học: *Atherinidae*.

Kích thước tối thiểu theo quy định:

không có kích thước tối thiểu.

Giới hạn túi đựng: tổng giới hạn 40 con từ một hoặc nhiều loài, ngoại trừ Murray Hardyhead và hardyhead không đốm.



Hardyhead

Hardyhead và Hardyhead không đốm

Tên khoa học: *Craterocephalus fluviatilis* và *Craterocephalus fluvius*.

Các loài được bảo vệ: cấm đánh bắt hoặc sở hữu

Phạm vi: Murray hardyhead và Hardyhead không đốm đã thấy có mặt ở vùng đất ngập nước gần Kerang, Swan Hill và Mildura (Victoria). Murray hardyhead đã thấy có mặt ở Cardross Lakes, Lake Hawthorn và một số hồ ở quận Swan Hill-Kerang, bao gồm Cullen, Elizabeth, Golf Course, Long, Round, TuchewWandella, Woorinen North và Yando Lakes. Chúng ta không biết chính xác số lượng Murray hardyhead ở các nơi khác nhau là bao nhiêu vì loại cá này dễ bị lẫn lộn với các loài cá hardyhead khác, bao gồm hardyhead không đốm.



Murray hardyhead



Hardyhead không đốm
(Unspecked hardyhead)



Các loài được bảo vệ:
Cá tra bản địa (Hardyhead)

Cá vược Macquarie

Tên khoa học: *Macquaria australasica*.

Các loài được bảo vệ: câu bắt hoặc sở hữu cá chêm Macquarie bị cấm ở tất cả vùng nước của Victoria. Nếu vô tình bắt được cá chêm Macquarie thì Phải thả trở lại nước ngay lập tức và cố gắng không gây hại hoặc làm cá bị thương.



Cá vược Macquarie

Cách nhận biết cá vược Macquarie



Chúng có thể màu đen, xám bạc, xám xanh hoặc nâu xanh với thân dưới nhạt hơn

Các loài được bảo vệ:
Cá vược Macquarie



ĐÁNH VẮY CÁ NƯỚC NGỌT (TỰ NHIÊN)

Cá tuyết Murray (Murray cod)

Tên khoa học: *Maccullochella peelii*.

Kích thước tối thiểu theo quy định: 55 cm.

Kích thước hợp pháp tối đa: 75 cm.

Giới hạn túi đựng:

Hồ và hồ giữ nước cụ thể: 2 (Đọc ở bên dưới).

Các hồ đô thị: 2 (Đọc ở bên dưới).

Tất cả các vùng nước nội địa khác: 1.

Giới hạn sở hữu: 5 con hoặc < 30 kg dưới bất kỳ hình thức nào khác ở bất cứ đâu tại Victoria. Đây là số lượng/khối lượng tối đa của một loại cá cụ thể mà một người có thể sở hữu bất cứ lúc nào ở bất cứ đâu tại Victoria (bao gồm cả nhà của quý vị).

Mùa cấm câu bắt thủy sản: từ ngày 1 Tháng 9 đến hết ngày 30 Tháng 11.

Lưu ý: Mùa cấm câu bắt không áp dụng tại những vùng nước sau đây:

- Lake Eildon ngoại trừ vùng nước phía nam của biển báo cố định tại dốc tàu thuyền lên xuống Jamieson, xem trang 58
- Những vùng nước ở phía nam của Great Dividing Range, ngoại trừ Sông Yarra
- Những vùng nước ở lưu vực Wimmera và Millicent, ngoại trừ Sông Wimmera
- Hồ Eppalock, Hồ Nillahcootie và Hồ chứa nước Cairn Curran
- Arcadia Pondage và Eildon Pondage



Cá tuyết Murray

Cá tuyết Murray thường bị nhầm lẫn với cá hồi tuyết (xem trang 53 để biết các đặc điểm khác biệt).

Quý vị không được phép lóc thịt những con cá này tại hoặc trên các vùng nước Tiểu bang Victoria. Quý vị phải để nguyên con hoặc ở dạng thân thịt cho đến khi lên bờ. Quý vị được phép phi-lê cá của mình trên bàn làm cá ở dốc tàu thuyền lên xuống (xem định nghĩa của thân cá ở trang 87).

Các hồ và các chỗ chứa nước nhất định

Barkers Creek Reservoir	Eppalock Lake	Nagambie Weir (được định nghĩa là tất cả các chỗ chứa ở thượng nguồn Nagambie Weir đến Cầu Chinamans trên Sông Goulburn và bao gồm Lake Nagambie)
Benalla Lake	First Reedy Lake	Nillahcootie Lake
Big Meran Lake	Greens Lake	Rocklands Reservoir
Booroopki Swamp	Hume Lake	Taylors Lake
Boga Lake	Kangaroo Lake	Victoria Lake (Shepparton)
Buffalo Lake	Kow Swamp	Upper Coliban Reservoir
Cairn Curran Reservoir	Laanecoorie Reservoir	Walkers Lake
Charlegrark Lake	Lascelles Lake	Waranga Basin
Charm Lake	Lauriston Reservoir	
Cullulleraine Lake	Moodemere Lake	
Eildon Lake		

Các hồ tại đô thị

Albert Park Lake	Melton Reservoir	Roxburgh Park Lake
Casey Fields Lake (Cranbourne East)	Navan Park Lake (Melton)	Spavin Lake (Sunbury)
Karkarook Lake (Moorabbin)	Quarry Lake (Ferntree Gully)	

ĐÁNH VẤY CÁ NƯỚC NGỌT (TỰ NHIÊN)

Cá hồi tuyết (Trout cod)

Tên khoa học: *Maccullochella macquariensis*.

Các loài được bảo vệ: bắt hoặc sở hữu đều bị cấm, ngoại trừ hai hồ:

- Lake Sambell
- Lake Kerferd.

Hai hồ này nằm ở Đông Bắc Victoria.

Nếu vô tình bắt được cá hồi cá tuyết ở vùng nước khác ngoài hồ Sambell và Kerferd, thì phải trả về nước ngay lập tức và cố gắng giảm thiểu gây hại hoặc làm cá bị thương.

Kích thước theo quy định (Lakes Sambell và Kerferd):

- Tối thiểu: 40 cm.
- Tối đa: 50 cm.

Giới hạn túi đựng (Lakes Sambell và Kerferd): 1.

Mùa cấm câu bắt thủy sản: Không cấm.


Giới hạn sở hữu: 2 con.

Quý vị không được phép lóc thịt những con cá này tại hoặc trên các vùng nước Tiểu bang Victoria. Quý vị phải để nguyên con hoặc ở dạng thân thịt cho đến khi lên bờ. Quý vị có thể lóc thịt cá của mình trên bàn làm sạch cá ở dốc thoải tàu thuyền lên xuống (xem định nghĩa về thân thịt ở trang 87).



Cá hồi tuyết

Các đặc điểm khác biệt của cá hồi cá tuyết và cá tuyết Murray:



Cá tuyết Murray



Cá hồi tuyết

Cá đen sông (bao gồm cá đen hai ngạnh)

Tên khoa học: *Gadopsis marmoratus* và *Gadopsis bispinosus*.

Kích thước tối thiểu theo quy định: 30 cm.

Giới hạn túi đựng: tổng giới hạn kết hợp 2 con đối với một hoặc nhiều loài cá đen sông (river blackfish).

Mùa cấm câu bắt thủy sản: Từ ngày 1 tháng 9 đến ngày 31 tháng 12 (chỉ áp dụng ở phía nam dải Great Dividing Range).



Cá đen sông

ĐÁNH VẮY CÁ NƯỚC NGỌT (TỰ NHIÊN)

Cá vược bạc (Silver perch)

Tên khoa học: *Bidyanus bidyanus*.

Kích thước tối thiểu theo quy định: 30cm.

Giới hạn túi đựng:

Các dòng sông và suối phía bắc của dải Great Dividing Range, ngoại trừ lưu vực Wimmera Basin: 0.

Nếu vô tình bắt được cá vược bạc ở các con sông phía bắc của dải, ngoại trừ Wimmera Basin, thì phải được trả lại nước còn sống và càng ít làm cá bị thương càng tốt.

Các hồ và hồ giữ nước vùng phía Bắc của dải Great Dividing Range: 5.

Tất cả những vùng nước khác ở Victoria: 5.

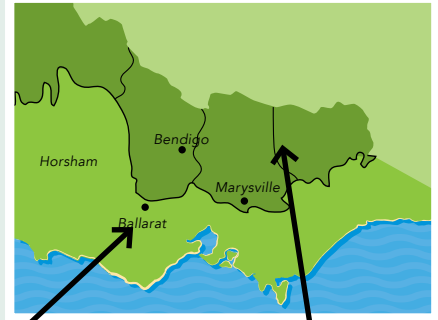
Vùng nước bị cấm: việc đánh bắt cá vược bạc bị cấm ở các con sông phía Bắc dải Great Dividing Range (không bao gồm những con sông trong lưu vực Wimmera Basin).

Quý vị không thể phi lê loài này trong hoặc dưới những vùng nước Victoria. Chúng phải được giữ nguyên con hoặc ở dạng thân cá cho đến khi quý vị cách xa mặt nước. Quý vị có thể phi lê cá của mình trên bàn làm cá ở đường hạ thủy có dốc thoải (xem định nghĩa về thân cá ở trang 87).

Vùng nước cho phép: có thể đánh bắt và sở hữu cá vược bạc ở tất cả các vùng nước phía Nam của dải Great Dividing Range bao gồm lưu vực Wimmera Basin.



Cá vược bạc



Vùng nước cho phép: chỉ có thể đánh bắt và sở hữu cá vược bạc trong các **hồ và hồ giữ nước** phía Bắc của dải Great Dividing Range (ngoại trừ lưu vực Wimmera Basin).

Whitebait Tasmania

(Tasmanian Whitebait) (whitebait Úc)

Tên khoa học: *Lovettia sealii*.

Các loài được bảo vệ: đánh bắt hoặc sở hữu đều bị cấm. Loài này đang bị đe dọa nghiêm trọng ở Victoria và được biết là đã xảy ra tại Andersons và sông Tarwin River ở Gippsland.



Whitebait Tasmania

Cá chép miền Tây (Western carp gudgeon)

Tên khoa học: *Hypseleotris klunzingeri*.

Kích thước tối thiểu theo quy định: không có kích thước tối thiểu.

Giới hạn túi đựng: 40.



Cá chép miền Tây



Cá chép miền Tây đực

ĐO CÁ NƯỚC NGỌT (GIỚI THIỆU)

Cá chép châu Âu (European carp)

Tên khoa học: *Cyprinus carpio*.

Kích thước tối thiểu theo quy định:

không có kích thước tối thiểu.

Giới hạn túi đựng: không tối thiểu.

Loài GÂY HẠI: Không được thả trở lại nước khi còn sống. Giết cá chép ngay lập tức. Đùng để xác cá

chết trên bờ tại địa điểm câu cá. Cá chép chết có thể được thả về nước – cắt xác để cá chìm xuống.



Loài gây hại: Cá chép châu Âu

Cá Hồng (cá vược Anh) (Redfin – English perch)

Tên khoa học: *Perca fluviatilis*.

Kích thước tối thiểu theo quy định:

không có kích thước tối thiểu.

Giới hạn túi đựng: không tối thiểu.

Chúng tôi khuyến cáo những người đi câu bắt thủy sản không nên thả loại cá vây đỏ xuống nước lại vì chúng ăn loại cá bản địa và có thể ảnh hưởng đến những ngư trường câu cá giải trí khác.

Chúng tôi nhắc nhở những người đi câu bắt thủy sản rằng việc vận chuyển cá sống mà không có sự chấp thuận của VFA là phạm pháp.



Cá Hồng

Cá Rutilul (Roach)

Tên khoa học: *Rutilus rutilus*.

Kích thước tối thiểu theo quy định:

không có kích thước tối thiểu.

Giới hạn túi đựng: không tối thiểu.

Chúng tôi khuyến cáo những người đi câu bắt thủy sản không nên thả loại cá rutilul (roach) xuống nước lại vì chúng có thể ảnh hưởng đến những ngư trường câu cá giải trí khác.

Chúng tôi nhắc nhở những người đi câu bắt thủy sản rằng việc vận chuyển cá sống mà không có sự chấp thuận của VFA là phạm pháp.



Cá Rutilul

Cá Tinca (Tench)

Tên khoa học: *Tinca tinca*.

Kích thước tối thiểu theo quy định:

không có kích thước tối thiểu.

Giới hạn túi đựng: không tối thiểu.

Chúng tôi khuyến khích những người đi câu bắt thủy sản đừng thả cá tinca vào nước trở lại vì chúng có thể ảnh hưởng đến những loài thủy sản giải trí khác.

Chúng tôi nhắc nhở những người đi câu bắt thủy sản rằng việc vận chuyển cá sống mà không có sự chấp thuận của VFA là phạm pháp.



Cá Tinca

ĐÁNH VẤY CÁ NƯỚC NGỌT (CÁ HỒI (TROUT) VÀ CÁ HỒI (SALMON))

Giới thiệu các điều luật về cá hồi (trout) và cá hồi (salmon)

Sông và hồ Victoria được phân thành các nhóm để quản lý theo điều luật về ngư trường đánh bắt cá hồi (trout) và cá hồi (salmon). Mỗi nhóm được xác định bằng việc áp dụng hay không áp dụng điều luật về mùa cấm câu bắt thủy sản cá hồi (trout) và cá hồi (salmon), giới hạn túi đựng/sử hữu và kích thước tối thiểu cho phép.

Cá hồi (trout) và cá hồi (salmon) (cá hồi)

Tên khoa học:

Cá hồi nâu – *Salmo trutta*.

Cá hồi cầu vồng – *Oncorhynchus mykiss*.

Cá hồi Chinook – *Oncorhynchus tshawytscha*.

Cá hồi Đại Tây Dương – *Salmo salar*

Cá hồi Cheetah – *Oncorhynchus mykiss x Salvelinus fontinalis*. Cá hồi Cheetah là loài vô sinh, lai giữa cá hồi vằn (rainbow trout) và cá hồi suối (brook trout).

Cá hồi da hổ – *Salmo trutta x Salvelinus fontinalis*.

Cá hồi da hổ là giống cá hồi vô sinh, lai giữa cá hồi nâu (brown trout) và cá hồi suối (brook trout).

Kích thước tối thiểu theo quy định: thay đổi theo vùng nước và/hoặc khúc sông; một số vùng nước không có kích thước tối thiểu.

Giới hạn túi đựng: thay đổi theo vùng nước và/hoặc khúc sông (xem trang 57-64). Không được phép phi lê những con cá này trong hoặc dưới những vùng nước Victoria. Chúng phải được giữ nguyên con hoặc ở dạng thân cá cho đến khi quý vị rời xa mặt nước. Quý vị được phép phi lê cá của mình trên bàn làm cá ở trên đường hạ thủy có dốc thoải (xem định nghĩa về thân cá ở trang 87).

Mùa cấm câu bắt thủy sản: Mùa cấm câu bắt cá hồi trout và cá hồi salmon năm 2025 ở sông suối là từ Thứ Ba ngày 9 tháng 6 đến hết Thứ Sáu ngày 5 tháng 9. Ngày đầu tiên cho phép câu bắt là Thứ Bảy, ngày 6 tháng 9 năm 2025.



Brown trout



Rainbow trout



Chinook salmon



Atlantic salmon



Brook trout



Tiger trout



Cheetah trout

VÙNG NƯỚC CÓ MÙA CẮM CÂU BẮT THỦY SẢN (CÁ HỒI (TROUT) VÀ CÁ HỒI (SALMON))

Các quy định sau đây áp dụng cho sông và suối nói chung. Quy định này không áp dụng cho sông, khúc sông và suối đã được quy định cụ thể trong trang 57-62.

Các dòng sông và suối (nói chung)

Kích thước tối thiểu theo quy định: không có kích thước tối thiểu.

Giới hạn túi đựng: 5 con cá hồi trong đó không quá 2 con cá có kích thước có thể vượt quá 35 cm.

Mùa cấm câu bắt thủy sản: Có. Trong mùa cấm câu bắt thủy sản, người câu cá không được đánh bắt hoặc sở hữu cá hồi ở những con sông và suối này.

NHỮNG VÙNG NƯỚC CÓ QUY ĐỊNH KHÁC NHAU VỀ GIỚI HẠN TÚI ĐỰNG VÀ KÍCH THƯỚC (CÁ HỒI (TROUT) VÀ CÁ HỒI (SALMON))

Áp dụng các quy định cụ thể cho những khúc sông nhất định dọc theo dòng của các con sông sau đây.

Lạch Nariel Creek (ngược dòng ở phía trên cầu Colac Colac Bridge)

Kích thước tối thiểu theo quy định: 25 cm.

Giới hạn túi đựng: 3 con cá hồi trong đó không quá 2 con cá có kích thước có thể vượt quá 35 cm.

Mùa cấm câu bắt thủy sản: Có. Trong mùa cấm câu bắt thủy sản, người câu cá không được đánh bắt hoặc sở hữu cá hồi ở những con sông và suối này.

Lạch Nariel Creek (tất cả các khúc sông khác)

Kích thước tối thiểu theo quy định: không có kích thước tối thiểu.

Giới hạn túi đựng: 5 con cá hồi trong đó không quá 2 con cá có kích thước có thể vượt quá 35 cm.

Mùa cấm câu bắt thủy sản: Có. Trong mùa cấm câu bắt thủy sản, người câu cá không được đánh bắt hoặc sở hữu cá hồi ở những con sông và suối này.

Sông Mitta Mitta River (ngược dòng hồ Lake Dartmouth)

Kích thước tối thiểu theo quy định: 25 cm.

Giới hạn túi đựng: 3 con cá hồi trong đó không quá 2 con cá có kích thước có thể vượt quá 35 cm.

Mùa cấm câu bắt thủy sản: Có. Trong mùa cấm câu bắt thủy sản, người câu cá không được đánh bắt hoặc sở hữu cá hồi ở những con sông và suối này.

Sông Mitta Mitta River (Xuôi dòng cầu Peters Bridge)

Kích thước tối thiểu theo quy định: không có kích thước tối thiểu.

Giới hạn túi đựng: 5 con cá hồi trong đó không quá 2 con cá có kích thước có thể vượt quá 35 cm.

Mùa cấm câu bắt thủy sản: Có. Trong mùa cấm câu bắt thủy sản, người câu cá không được đánh bắt hoặc sở hữu cá hồi ở những con sông và suối này.

Sông Ovens River (ngược dòng Porepukah)

Kích thước tối thiểu theo quy định: 25 cm.

Giới hạn túi đựng: 3 con cá hồi trong đó không quá 2 con cá có kích thước có thể vượt quá 35 cm.

Mùa cấm câu bắt thủy sản: Có. Trong mùa cấm câu bắt thủy sản, người câu cá không được đánh bắt hoặc sở hữu cá hồi ở những con sông và suối này.

Sông Ovens River (tất cả các khúc sông khác)

Kích thước tối thiểu theo quy định: không có kích thước tối thiểu.

Giới hạn túi đựng: 5 con cá hồi trong đó không quá 2 con cá có kích thước có thể vượt quá 35 cm.

Mùa cấm câu bắt thủy sản: Có. Trong mùa cấm câu bắt thủy sản, người câu cá không được đánh bắt hoặc sở hữu cá hồi ở những con sông và suối này.

CÁC LOẠI KHÔNG ĐƯỢC LIỆT KÊ TRONG DANH SÁCH CÓ GIỚI HẠN TÚI ĐỰNG LÀ 5 CON

CÁC QUY ĐỊNH VỀ CÁ HỒI (TROUT) VÀ CÁ HỒI (SALMON)

Các dòng sông cấm câu cá hoàn toàn trong mùa cấm câu bắt thủy sản cá hồi (trout) và cá hồi (salmon)

Cấm sử dụng TẮT CẢ lưới câu và dây câu để đánh bắt ở các khúc sông của các con sông Goulburn, Mitta Mitta, Tanjil và Kiewa trong mùa cấm câu bắt thủy sản cá hồi (trout) và cá hồi (salmon), bất kể các loài cá được nhắm mục tiêu. Bản đồ trong trang 58-61 hiển thị các khu vực bị cấm sử dụng tất cả lưới câu và dây câu để đánh bắt cá trong mùa cấm câu bắt thủy sản cá hồi (trout) và cá hồi (salmon).

Đường thoát nước Goulburn

Khúc sông Goulburn bên dưới Lake Eildon Pondage đến Cầu Trawool và các phụ lưu được phân loại là đường thoát nước của sông và phải tuân theo các quy định sau.

Kích thước tối thiểu theo quy định: không có kích thước tối thiểu.

Giới hạn túi đựng: 5 cá hồi, trong số đó không quá 2 con dài hơn 35 cm.

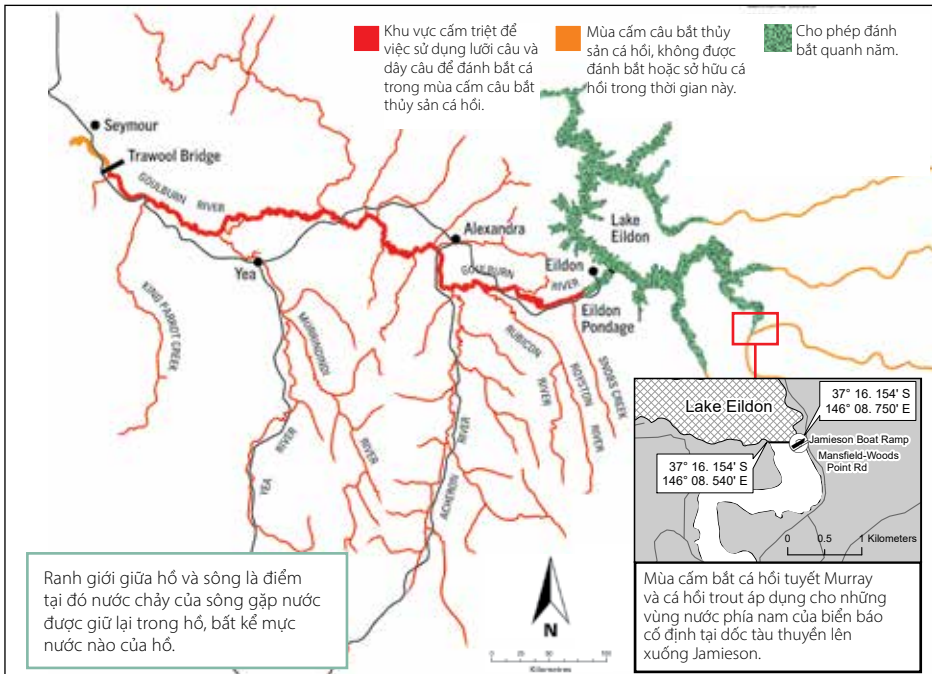
Mùa cấm câu bắt thủy sản: Có - cấm hoàn toàn câu bằng cần câu trong suốt mùa cấm câu bắt.

Mùa cấm câu bắt cá hồi trout và cá hồi salmon năm 2025 ở sông suối là từ Thứ Ba ngày 9 tháng 9 đến hết Thứ Sáu ngày 5 tháng 9. Ngày đầu tiên cho phép câu bắt là Thứ Bảy, ngày 6 tháng 9 năm 2025.

Trong mùa cấm câu bắt thủy sản:

- Những người câu cá không được đánh bắt hoặc sở hữu bất kỳ con cá nào từ các đường thoát nước của sông.
- Người câu bắt thủy sản không được phép sở hữu lưới câu và dây câu, trên hoặc bên cạnh đường thoát nước của sông Goulburn bên dưới Lake Eildon Pondage đến Cầu Trawool. Đây là hành vi phạm pháp
- Người câu bắt thủy sản có thể bắt tôm hùm gai Murray trong mùa cấm câu bắt cá hồi trout và salmon với điều kiện họ không sử dụng hoặc có lưới và dây câu trong, trên hoặc trong vòng 20 mét tính từ bờ sông.

Bản đồ 1: Sông Goulburn River và các nhánh sông



CÁC LOẠI KHÔNG ĐƯỢC LIỆT KÊ TRONG DANH SÁCH CỐ GIỚI HẠN TÚI ĐỰNG LÀ 5 CON

CÁC QUY ĐỊNH VỀ CÁ HỒI (TROUT) VÀ CÁ HỒI (SALMON)

Sông Rubicon River

Sông Rubicon River là một phần của đường thoát nước của sông Goulburn River. Tuy nhiên, các điều luật về sở hữu và đánh vẫy cá hơi khác một chút.

Kích thước tối thiểu theo quy định: 25 cm.

Giới hạn túi đựng: 3 con cá hồi trong đó không quá 2 con cá có kích thước có thể vượt quá 35 cm.

Mùa cấm câu bắt thủy sản: Có - Cấm sử dụng lưới câu và dây câu để đánh bắt cá trong mùa cấm câu bắt thủy sản.

Sông Kiewa River và các nhánh sông

Khúc sông Kiewa bên dưới Rocky Valley Dam đến cầu Keegans (gần Dederang) và các phụ lưu được phân loại là đường thoát nước của sông và phải tuân theo các quy định sau đây.

Kích thước tối thiểu theo quy định: không có kích thước tối thiểu.

Giới hạn túi đựng: 5 con cá hồi trong đó không quá 2 con cá có kích thước có thể vượt quá 35 cm.

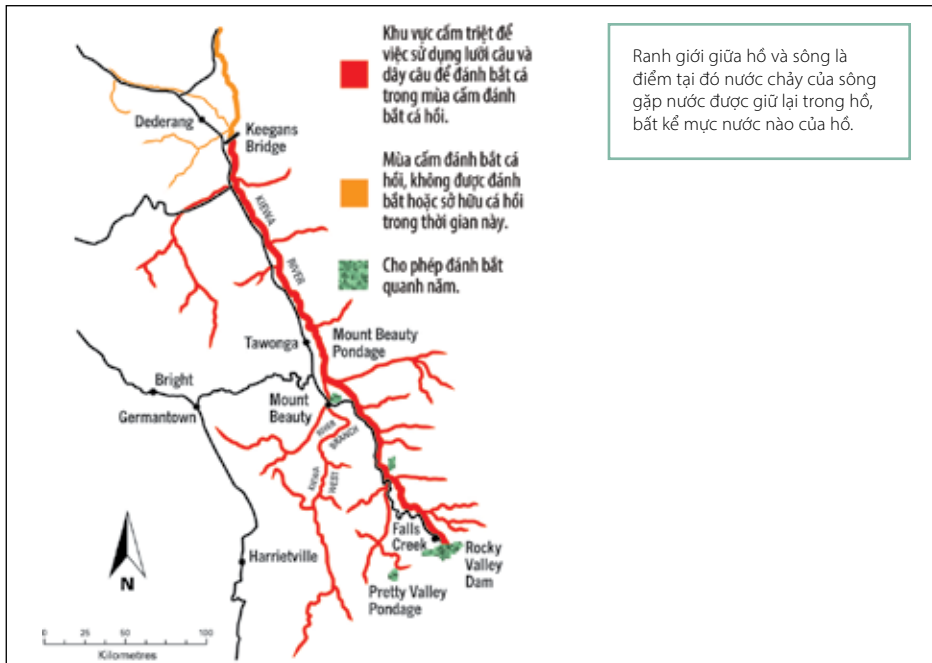
Mùa cấm câu bắt thủy sản: Có - cấm hoàn toàn câu bằng cần câu trong suốt mùa cấm câu bắt.

Mùa cấm câu bắt cá hồi trout và cá hồi salmon năm 2025 ở sông suối là từ Thứ Ba ngày 9 tháng 6 đến hết Thứ Sáu ngày 5 tháng 9. Ngày đầu tiên cho phép câu bắt là Thứ Bảy, ngày 6 tháng 9 năm 2025.

Trong Mùa cấm câu bắt thủy sản:

- Những người câu cá không được đánh bắt hoặc sở hữu bất kỳ con cá nào từ các đường thoát nước của sông(s).
- Người câu bắt thủy sản không được phép sở hữu lưới câu và dây câu tại, trên hoặc bên cạnh đường thoát nước của sông Kiewa bên dưới Rocky Valley Dam đến Cầu Keegans. Đây là hành vi phạm pháp.
- Người câu bắt thủy sản có thể bắt tôm hùm gai Murray trong mùa cấm câu bắt cá hồi trout và salmon với điều kiện họ không sử dụng hoặc có lưới và dây câu trong, trên hoặc trong vòng 20 mét tính từ bờ sông.

Bản đồ 2: Sông Kiewa River và các nhánh sông



CÁC LOẠI KHÔNG ĐƯỢC LIỆT KÊ TRONG DANH SÁCH CÓ GIỚI HẠN TÚI ĐỰNG LÀ 5 CON

CÁC QUY ĐỊNH VỀ CÁ HỒI (TROUT) VÀ CÁ HỒI (SALMON)

Đường thoát nước Mitta Mitta tailrace

Khu vực sông Mitta Mitta bên dưới Lake Dartmouth Pondage đến Cầu Peters (Tallandoon) và các phụ lưu được phân loại là đường thoát nước của sông và phải tuân theo các quy định sau đây.

Kích thước tối thiểu theo quy định: không có kích thước tối thiểu.

Giới hạn túi đựng: 5 con cá hồi trong đó không quá 2 con cá có kích thước có thể vượt quá 35 cm.

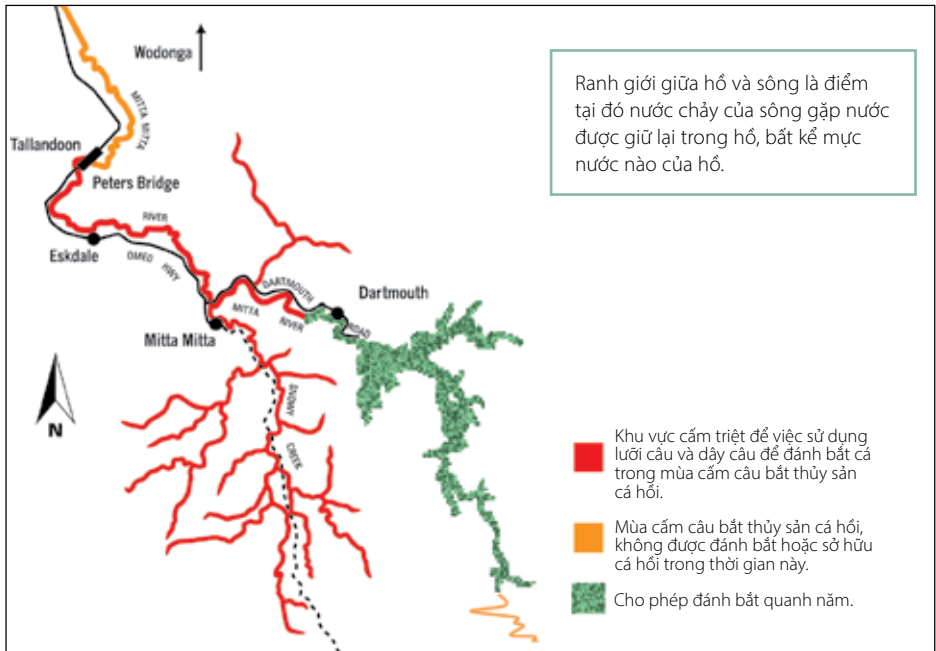
Mùa cấm câu bắt thủy sản: Cỏ - cấm hoàn toàn câu bằng cần câu trong suốt mùa cấm câu bắt.

Mùa cấm câu bắt cá hồi trout và cá hồi salmon năm 2025 ở sông suối là từ Thứ Ba ngày 9 tháng 6 đến hết Thứ Sáu ngày 5 tháng 9. Ngày đầu tiên cho phép câu bắt là Thứ Bảy, ngày 6 tháng 9 năm 2025.

Trong mùa cấm câu bắt thủy sản:

- Những người câu cá không được đánh bắt hoặc sở hữu bất kỳ con cá nào từ các đường thoát nước của sông(s).
- Người câu bắt thủy sản không được phép sở hữu lưới câu và dây câu tại, trên hoặc bên cạnh đường thoát nước của sông Mitta Mitta bên dưới Lake Dartmouth Pondage đến Cầu Peters. Đây là hành vi phạm pháp.
- Người câu bắt thủy sản có thể bắt tôm hùm gai Murray trong mùa cấm câu bắt cá hồi trout và salmon với điều kiện họ không sử dụng hoặc có lưới và dây câu trong, trên hoặc trong vòng 20 mét tính từ bờ sông.

Bản đồ 3: Sông Mitta Mitta River và các nhánh sông



CÁC LOẠI KHÔNG ĐƯỢC LIỆT KÊ TRONG DANH SÁCH CÓ GIỚI HẠN TÚI ĐỰNG LÀ 5 CON

CÁC QUY ĐỊNH VỀ CÁ HỒI (TROUT) VÀ CÁ HỒI (SALMON)

Đường thoát nước Tanjil

Khúc sông Tanjil ngược dòng từ Lake Narracan đến bên dưới Blue Rock Dam và các phụ lưu được phân loại là đường thoát nước của sông và phải tuân theo các quy định sau đây.

Kích thước tối thiểu theo quy định: không có kích thước tối thiểu.

Giới hạn túi đựng: 5 con cá hồi trong đó không quá 2 con cá có kích thước có thể vượt quá 35 cm.

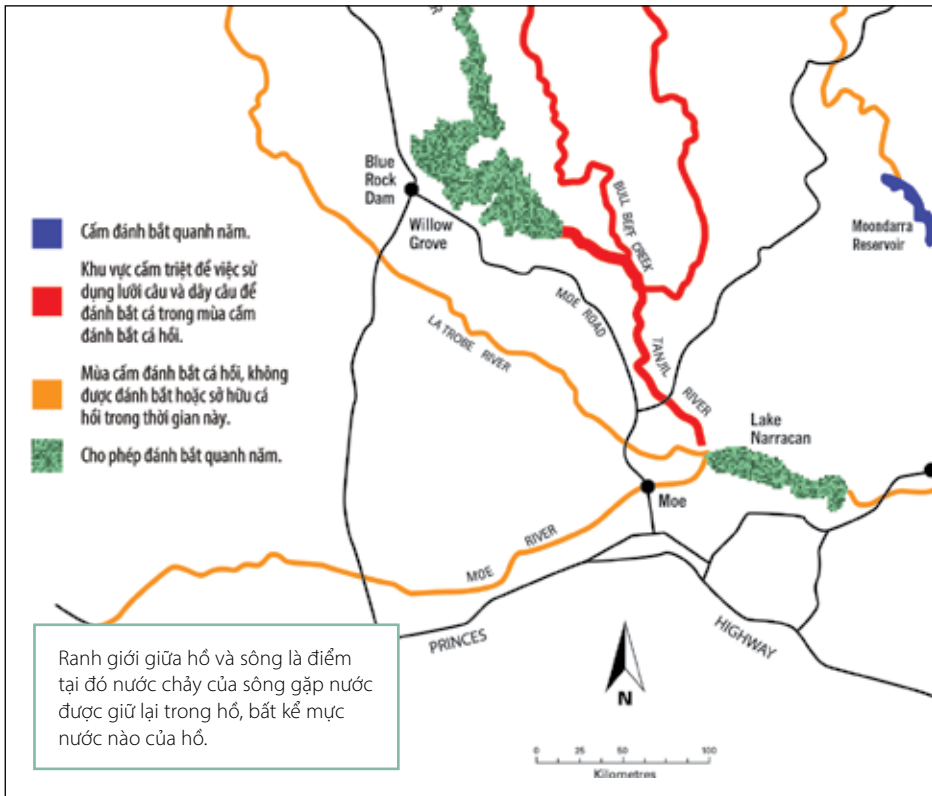
Mùa cấm câu bắt thủy sản: Có - cấm hoàn toàn câu bằng cần câu trong suốt mùa cấm câu bắt.

Mùa cấm câu bắt cá hồi trout và cá hồi salmon năm 2025 ở sông suối là từ Thứ Ba ngày 9 tháng 6 đến hết Thứ Sáu ngày 5 tháng 9. Ngày đầu tiên cho phép câu bắt là Thứ Bảy, ngày 6 tháng 9 năm 2025.

Trong mùa cấm câu bắt thủy sản:

- Những người câu cá không được đánh bắt hoặc sở hữu bất kỳ con cá nào từ các đường thoát nước của sông (các con sông).
- Người câu bắt thủy sản không được phép sở hữu lưới câu và dây câu tại, trên hoặc bên cạnh đường thoát nước ngược dòng của sông Tanjil từ Lake Narracan đến bên dưới Blue Rock Dam. Đây là hành vi phạm pháp.

Bản đồ 4: Sông Tanjil River và các nhánh sông



CÁC LOẠI KHÔNG ĐƯỢC LIỆT KÊ TRONG DANH SÁCH CÓ GIỚI HẠN TÚI ĐỰNG LÀ 5 CON

NGƯ TRƯỜNG CÁ HỒI (TROUT) VÀ CÁ HỒI (SALMON) QUANH NĂM

Các vùng nước sau đây không có mùa cấm câu bắt thủy sản và quý vị có thể đánh bắt cá hồi (trout) và cá hồi (salmon) quanh năm.

Sông Merri, Hopkins, Moyne và Lạch Mt Emu

Kích thước tối thiểu theo quy định: không có kích thước tối thiểu.

Giới hạn túi đựng: 5 con cá hồi trong đó không quá 2 con cá có kích thước có thể vượt quá 35 cm.

Mùa cấm câu bắt thủy sản: không có mùa cấm câu bắt thủy sản.

Những dòng sông có cá hồi (trout) di cư về biển

Kích thước tối thiểu theo quy định: không có kích thước tối thiểu.

Giới hạn túi đựng: 5 con cá hồi trong đó không quá 2 con cá có kích thước có thể vượt quá 35 cm.

Mùa cấm câu bắt thủy sản: không có mùa cấm câu bắt thủy sản.

Miêu tả: các phần được chỉ định của các vùng nước sau đây có chứa quần thể cá hồi nâu di cư về biển, mang lại cơ hội câu cá hồi (trout) và cá hồi (salmon) quanh năm:

Aire River – xuôi dòng cầu Great Ocean Road Bridge

Avon River – xuôi dòng cầu Stratford Railway Bridge

Ford River – xuôi dòng cầu Great Ocean Road Bridge

Gellibrand River – xuôi dòng cầu Great Ocean Road Bridge

Mitchell River – xuôi dòng cầu Princes Highway Bridge tại Bairnsdale

Tambo River – xuôi dòng cầu đường Bruthen.

Hồ và hồ giữ nước

Ranh giới giữa hồ và sông là điểm tại đó nước chảy của sông gặp nước được giữ lại trong hồ, bất kể mực nước nào của hồ.

Kích thước tối thiểu theo quy định: không có kích thước tối thiểu.

Giới hạn túi đựng: 5 con cá hồi mỗi ngày.

Mùa cấm câu bắt thủy sản: không có mùa cấm câu bắt thủy sản.

Áp dụng các quy định cụ thể cho các hồ sau đây.

Hồ Lake Toolondo

Kích thước tối thiểu theo quy định: 45 cm cho cá hồi nâu và 30 cm cho cá hồi cầu vồng.

Giới hạn túi đựng: 3 con cá hồi mỗi ngày.

Mùa cấm câu bắt thủy sản: không có mùa cấm câu bắt thủy sản.

Đầm Hepburn Lagoon

Kích thước tối thiểu theo quy định: 45 cm cho cá hồi nâu và cá hồi cầu vồng.

Giới hạn túi đựng: 3 con cá hồi mỗi ngày.

Mùa cấm câu bắt thủy sản: không có mùa cấm câu bắt thủy sản.

Lake Wendouree

Kích thước tối thiểu theo quy định: không có kích thước tối thiểu.

Giới hạn túi đựng: 5 con cá hồi salmonid mỗi ngày.

Mùa cấm câu bắt thủy sản: tạm thời tuyệt đối cấm câu bắt thủy sản từ ngày 1 Tháng 6 – hết ngày 31 Tháng 7 áp dụng cho một khu vực nhỏ của hồ gần Windmill Drive. Xem tọa độ tại đây – www.vfa.vic.gov.au/wendouree.

Muốn có thông tin cập nhật về việc thả cá, hãy truy cập www.vfa.vic.gov.au/db

CÁC LOẠI KHÔNG ĐƯỢC LIỆT KÊ TRONG DANH SÁCH CÓ GIỚI HẠN TÚI ĐỰNG LÀ 5 CON

CÁC HỒ CÂU CÁ HỒI (TROUT) VÀ CÁ HỒI (SALMON) DÀNH CHO GIA ĐÌNH

Kích thước tối thiểu theo quy định: không có kích thước tối thiểu.

Giới hạn túi đựng: 5 con cá hồi mỗi ngày, trong đó không quá 2 con có kích thước dài hơn 35 cm.

Mùa cấm câu bắt thủy sản: không có mùa cấm câu bắt thủy sản.

Những ngư trường này nằm trong các hồ nhỏ, ao và lưu vực có nước chảy chậm.

Những vùng nước này thường được thả giống trước kỳ nghỉ đông (tháng 6) và mùa xuân (tháng 9) ở Victoria, mang đến cơ hội vui chơi cho trẻ em và những người bị hạn chế trong việc đi lại.

Albert Park Lake, Albert Park	Cato Lake, Stawell	Expedition Pass Reservoir, Golden Point (Castlemaine)
Alexandra Lake, Ararat	Caulfield Racecourse Lake, Caulfield	Fel timber Creek Wetlands, West Wodonga
Allans Flat Dredge Hole, Allans Flat	Cobden Lake, Cobden	Ferntree Gully Quarry Lake, Ferntree Gully
Anderson Lake, Chiltern	Coleraine Lagoon, Coleraine	Forest Lake, Kangaroo Flat
Arboretum Dam, Euroa	Crusoe Reservoir, Big Hill (Bendigo)	Garfield Lake, Garfield
Bannockburn Lagoon, Bannockburn	Darlingsford Lake, Melton	Glenlyon Dam, Glenlyon
Barge Dam, Stanley (also known as Stanley Ditch Dam)	Don Lake, Healesville	Glenrowan Recreation Reserve Lake, Glenrowan
Bartlett Lake, Tatura	Donald Caravan Park Lake, Donald (also known as Foletti Caravan Park Lake)	Goldfields Reservoir, Maryborough
Belvoir Park Lake, (also known as Sumsion Gardens Lake), Wodonga	Dunkeld Arboretum Dam, Dunkeld	Goldfields Reservoir, St Arnaud
Berwick Springs Estate Lake, Narre Warren South	Eildon Pondage Weir,* Eildon	Golf Course Dam, Longwood
Boyds Waters, Waurin Ponds	Emerald Lake, Emerald	Great Western Recreation Reserve Lake, Great Western
Calembeen Lake, Creswick	Esmond Lake, Ballarat	Guthridge Lake, Sale
Casey Fields Lake, Cranbourne	Ess Lagoon, Casterton	Haddon Reservoir, Haddon

* Mặc dù ao Eildon Pondage và hồ Seagull Lake được phân loại là các hồ giữ nước, nhưng những hồ này được liệt kê ở đây vì có áp dụng chung các quy định về hồ câu cá dành cho gia đình.

CÁC LOẠI KHÔNG ĐƯỢC LIỆT KÊ TRONG DANH SÁCH CÓ GIỚI HẠN TÚI ĐỰNG LÀ 5 CON

Hanging Rock Lake, Hanging Rock	Marysville Lake, Marysville	Rokewood Reservoir, Rokewood
Harrietville Dredge Hole, Harrietville	Merriwa Park Lake, Wangaratta	Roxburgh Park Lake, Roxburgh Park
Heyfield Racecourse Lake, Heyfield	Minyip Wetlands, Minyip	St Augustines Water Hole, Highton
Hill Lake, Rowville	Mooroopna Recreation Reserve Lake, Mooroopna	Sambell Lake, Beechworth
Hyland Lake, Churchill	Morwell Lake, Morwell (also known as Kernot Lake)	Sandy Creek Reservoir, Sandy Creek
Jack Emmett Billabong, Rupanyup (also known as Jack Emmett Lagoon)	Mt Beauty Pondage, Mt Beauty	Simpson Recreation Reserve Lakes, Simpson
Jubilee Lake, Daylesford	Navan Park Lake, Harkness (Melton)	Spavin Lake, Sunbury
Jubilee Lake, Skipton	Neanger Lake, Eaglehawk	Sutton Lake, Rowville
Karkarook Lake, Moorabbin	Nhill Lake, Nhill	Tchum Lake, Narraport
Kennington Reservoir, Strathdale	Numurkah Lake, Numurkah	Tea Tree Lake, Mortlake
Kerferd Lake, Stanley	Nursery Reservoir, Macedon	The Gong, Buninyong
Les Stone Park Lake, Wodonga	Old Hamilton Reservoir, Hamilton	Tom Thumb Lake, Eaglehawk
Lethbridge Lake, Lethbridge	Ouyen Lake, Ouyen	Victoria Park Lakes, Ballarat
Lilliput Lane Reserve Lake, Pakenham	Pakenham Lake, Pakenham	Victoria Lake, Shepparton
Lillydale Lake, Lilydale	Pertobe Lake, Warrnambool	Walter J Smith Reserve Lake, Riddells Creek
Lismore Golf Club Dam, Lismore	Police Paddock Dams, Doon	Yarrambat Lake, Yarrambat
Marma Lake, Murtoa	Quarry Street Reserve Lake, Trentham	

TÔM HÙM GAI

Murray spiny freshwater crayfish

Tên khoa học: *Euastacus armatus*.

Kích thước tối thiểu theo quy định: Chiều dài vỏ giáp đầu tôm 10 cm.

Kích thước hợp pháp tối đa: Chiều dài vỏ giáp đầu tôm 12 cm.

Giới hạn túi đựng: 2.

Giới hạn sở hữu: 4.

Mùa cấm câu bắt thủy sản: Ngày 1 tháng 9 đến ngày 31 tháng 5 đối với những vùng nước phía Bắc của dải.

Quy định đánh bắt tôm hùm gai nước ngọt Murray:

- Quý vị không được phép sở hữu tôm hùm gai Murray cái có trứng, hoặc có tôm con bám theo.
- Quý vị không được phép tách trứng hoặc tôm con ra khỏi tôm cái bất cứ lúc nào.
- Quý vị phải trả con tôm cái đang mang chũm trứng hoặc mang con non lại mặt nước ngay lập tức và không gây hại thêm gì cho tôm nữa.



Tôm hùm gai nước ngọt Murray

Thông tin quan trọng: Quý vị phải để nguyên con tôm hùm gai nước ngọt Murray (Murray spiny freshwater crayfish) hoặc ở dạng thân thịt, có nghĩa là quý vị cần để nguyên con tôm hùm gai (nghĩa là không cắt bỏ đầu) cho đến khi nấu chín, ăn hoặc mang về nhà. Hãy đọc trang 87 để biết định nghĩa và biết thêm chi tiết.

Những người câu bắt thủy sản có thể câu bắt tôm hùm đất Murray trong mùa cấm câu bắt cá hồi trout và cá hồi salmon (cho đến ngày 31 tháng 8) với điều kiện họ không sử dụng hoặc sở hữu lưới câu và dây câu ở trong, trên hoặc trong phạm vi 20 mét tính từ bờ.

Phương pháp đánh bắt cho tôm hùm gai nước ngọt Murray

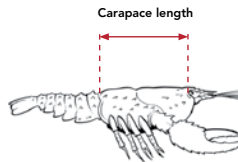
Quý vị có thể đánh bắt tôm hùm gai nước ngọt Murray:

- bằng tay
- bằng cách sử dụng tối đa 10 dây câu gắn mỗi (không có lưới câu)
- bằng cách sử dụng tối đa 5 lưới quai có dán nhãn trong suối, phụ lưu và đập chứa nước của 11 vùng nước sau đây:

Carrol's Creek	Hệ Thống Sông Ovens River System	Hệ Thống Sông Mitta Mitta River System (ngoại trừ hồ Lake Dartmouth)
Ryans Creek	Hệ Thống Sông Tarra River System	Hệ Thống Sông Glenelg River System (ngoại trừ hồ Rocklands Reservoir)
Wodonga Creek	Hệ Thống Sông Latrobe River System	Hệ Thống Sông Goulburn River System (ngoại trừ hồ Lake Eildon)
	Hệ Thống Sông Kiewa River System	Waranga Basin

- bằng cách sử dụng tổng cộng 10 lưới có gắn nhãn (lưới quai hoặc lưới nâng có đầu mờ) trong tất cả các vùng nước nội địa khác, bao gồm hồ Lake Eildon, hồ chứa Rocklands Reservoir và hồ Lake Dartmouth.

Cách thức đo tôm hùm gai nước ngọt Murray (Murray spiny freshwater crayfish)



Tôm hùm gai nước ngọt Murray được đo từ phía sau hốc mắt đến mép gần nhất của cạnh sau vỏ giáp đầu (vỏ thân chính).

Dụng cụ đo: gọi cho Trung Tâm Dịch Vụ Khách Hàng của chúng tôi theo số 136 186 để được nhận thước đo **MIỄN PHÍ**.

Số lượng, kích thước, hình dạng và dán nhãn dụng cụ được phép sử dụng là điều quan trọng.

Hãy đọc trang 67 để biết chi tiết.

CÁC LOẠI KHÔNG ĐƯỢC LIỆT KÊ TRONG DANH SÁCH CÓ GIỚI HẠN TÚI ĐỰNG LÀ 5 CON

TÔM HÙM GAI

Tôm hùm gai nước ngọt (tất cả các loài khác ngoại trừ tôm hùm gai nước ngọt Glenelg và tôm hùm gai nước ngọt Murray)

Tên khoa học: *Euastacus* spp.

Kích thước tối thiểu theo quy định: Chiều dài vỏ giáp đầu tôm 9 cm.

Giới hạn túi đựng: 5 (trong đó có không quá 1 con tôm hùm gai có chiều dài vỏ giáp đầu có thể dài hơn 12 cm).

Phạm vi: Nhiều loài tôm hùm gai nước ngọt khác nhau được tìm thấy trong các hệ thống sông khác nhau trên khắp Victoria.

Quy định đánh bắt tôm hùm gai nước ngọt:

- Quý vị không được phép sở hữu tôm hùm gai nước ngọt cái có trứng, hoặc có tôm con bám theo.
- Quý vị không thể sở hữu tôm hùm gai nước ngọt có trứng, hoặc đang có tôm con, hoặc rút bỏ trứng để lấy tôm.
- Quý vị phải trả con tôm cái lại đang mang chùm trứng hoặc tôm cái đang mang con non về nước ngay lập tức và không gây hại gì thêm cho tôm nữa.



Tôm Hùm Gai Cao Nguyên Trung tâm
(Central Highlands Spiny Crayfish)

Thông tin quan trọng: Quý vị phải để nguyên con tôm hùm gai nước ngọt hoặc ở dạng thân thịt, có nghĩa là quý vị cần để nguyên con tôm hùm gai (có nghĩa là không cắt bỏ đuôi) cho đến khi nấu chín, ăn hoặc mang về nhà. Hãy đọc trang 87 để biết định nghĩa và biết thêm chi tiết.

Phương pháp đánh bắt tôm hùm gai nước ngọt

Quý vị có thể đánh bắt tôm hùm gai nước ngọt:

- bằng tay
- bằng cách sử dụng tối đa 10 dây câu gắn mỗi (không có lưỡi câu)
- bằng cách sử dụng tối đa 5 lưới quai có nhãn trong các dòng suối, nhánh sông và các hồ giữ nước ở các vùng nước sau:

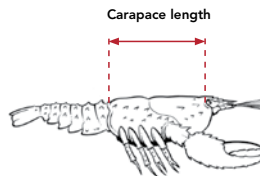
Hệ Thống Tarra River System

Hệ Thống Latrobe River System

Hệ Thống Glenelg River System (ngoại trừ hồ Rocklands Reservoir)

- bằng cách sử dụng tổng cộng 10 lưới có gắn nhãn (lưới quai hoặc lưới nâng có đầu mờ) trong tất cả các vùng nước nội địa khác, bao gồm hồ Lake Eildon, hồ chứa Rocklands Reservoir và hồ Lake Dartmouth.

Cách đo tôm hùm gai nước ngọt



Đo tôm hùm gai nước ngọt (spiny freshwater crayfish) từ phía sau hốc mắt đến phần gần nhất của mép sau của vỏ (vỏ thân chính).

Dụng cụ đo: gọi cho Trung Tâm Dịch Vụ Khách Hàng của chúng tôi theo số 136 186 để được nhận thước đo **MIỄN PHÍ**.

Số lượng, kích thước, hình dạng và dán nhãn dụng cụ được phép sử dụng là điều quan trọng. Hãy đọc trang 67 để biết chi tiết.

CÁC LOẠI KHÔNG ĐƯỢC LIỆT KÊ TRONG DANH SÁCH CÓ GIỚI HẠN TÚI ĐỰNG LÀ 5 CON

TÔM HÙM GAI

Dụng cụ được cho phép và kích thước hợp pháp của dụng cụ để bắt TẤT CẢ các loài tôm hùm gai nước ngọt (ngoại trừ tôm hùm gai nước ngọt Glenelg được bảo vệ)

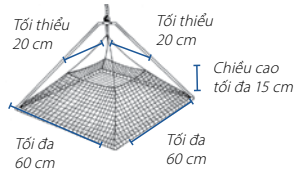
Quan trọng: Lưới không tuân thủ theo thiết kế và kích thước của các lưới dưới đây, sẽ không được phép sử dụng ở những vùng nước Victoria.

Gắn nhãn dụng cụ của quý vị đúng cách: Lưới vòng và lưới nâng miệng mở phải gắn thẻ sao cho thẻ nằm trên mặt nước, có ghi họ tên đầy đủ và số điện thoại của người câu cá giải trí.

Lưới quai có nhân
(trong tất cả các vùng nước)



Lưới nâng có đầu mở gắn nhãn
(trong tất cả các vùng nước ngoại trừ 11 vùng nước: xem trang 65)



Lưu ý: Người câu bắt thủy sản có thể bắt tôm hùm gai Murray trong mùa cấm câu bắt cá hồi trout và salmon với điều kiện họ không sử dụng hoặc có lưới và dây câu trong, trên hoặc trong vòng 20 mét tính từ bờ sông.

Tôm hùm gai nước ngọt Glenelg (Glenelg spiny freshwater crayfish)

Tên khoa học: *Euastacus bispinosus*.

Các loài được bảo vệ: Bắt hoặc sở hữu đều bị cấm.

Phạm vi: Tôm hùm gai nước ngọt Glenelg được tìm thấy ở hầu hết các dòng chảy phía nam và sông phía tây của Warrnambool và Grampians. Trong khu vực này, tôm hùm gai nước ngọt Glenelg được tìm thấy ở cả hai phía của phạm vi.

Lưu ý: Tôm hùm gai nước ngọt Glenelg không được tìm thấy trong Dải núi Otway. Ngư trường này đã bị đóng cửa vì những lo ngại về tính bền vững cho tôm hùm gai nước ngọt Glenelg.



Các loài được bảo vệ:
Tôm hùm gai nước ngọt Glenelg

TÔM HÙM ĐẤT (YABBIES)

Tôm hùm đất (Yabby) (nước ngọt)

Tên khoa học: *Cherax* spp.

Kích thước tối thiểu theo quy định: không có kích thước tối thiểu.

Giới hạn túi đựng:

- tối đa 20 lít tôm hùm đất (yabbies) nguyên con; **hoặc**
- 150 tôm hùm đất (yabbies) nguyên con; **hoặc**
- 5 lít thịt tôm hùm đất dưới mọi hình thức không được quá 150 đuôi (bao gồm cả cang và các bộ phận khác).

Giới hạn sở hữu:

- 60 lít tôm hùm đất (yabby) nguyên con; **hoặc**
- 400 tôm hùm đất (yabby) nguyên con; **hoặc**
- 10 lít tôm hùm đất (yabby) (không phải là tôm hùm đất (yabby) nguyên con) không quá 400 đuôi.

Giới hạn sở hữu là số lượng tối đa của một loại cá cụ thể mà một người có thể sở hữu bất cứ lúc nào ở bất cứ đâu tại Victoria (bao gồm cả ở nhà của quý vị).

Lưu ý:

- Quý vị không được phép sở hữu tôm hùm đất (yabbies) cái có trứng (chùm trứng) hoặc có tôm con bám theo.
- Quý vị tuyệt đối không được phép tách trứng hoặc tôm con ra khỏi tôm cái.
- Quý vị phải trả lại con cái mang chùm trứng hoặc tôm đang mang con non về nước ngay lập tức và không gây hại gì thêm cho tôm nữa.

Tôm hùm đất mang chùm trứng phải được thả trở lại nước.



Tôm hùm đất

Phương pháp đánh bắt cho tôm hùm đất

Quý vị có thể bắt tôm hùm đất:

- bằng cách sử dụng lưới nâng có đầu mở trong vùng nước tư nhân như đập nước của trang trại
- bằng cách sử dụng tối đa 10 dây câu gắn mỗi (không có lưới câu)
- bằng cách sử dụng tối đa 2 bẫy mỗi có gắn nhãn
- bằng cách sử dụng tối đa 5 lưới quai có gắn nhãn trong các dòng suối, nhánh sông và hồ giữ nước ở các vùng nước sau:

Lưu ý: Những hệ thống sông này chứa rất nhiều tôm hùm gai nước ngọt Murray hoặc các loài tôm hùm gai được bảo vệ. Trong trường hợp này, chỉ có lưới quai có thể được sử dụng để bắt tôm hùm đất. Lưới nâng có đầu mở không thể được sử dụng trong các hệ thống này bởi vì loại lưới này sẽ bắt cả tôm hùm gai và đó không phải là mục đích của lưới.

Carrol's Creek

Hệ Thống Sông Ovens River System

Hệ Thống Sông Mitta Mitta River System (ngoại trừ hồ Lake Dartmouth)

Ryans Creek

Hệ Thống Sông Tarra River System

Hệ Thống Sông Glenelg River System (ngoại trừ hồ Rocklands Reservoir)

Wodonga Creek

Hệ Thống Sông Latrobe River System

Hệ Thống Sông Goulburn River System (ngoại trừ hồ Lake Eildon)

Hệ Thống Sông Kiewa River System

Waranga Basin

- bằng cách sử dụng tổng cộng 10 lưới có gắn nhãn (lưới quai hoặc lưới nâng có đầu mở) trong tất cả các vùng nước nội địa khác, bao gồm hồ Lake Eildon, hồ chứa Rocklands Reservoir và hồ Lake Dartmouth.

CÁC LOẠI KHÔNG ĐƯỢC LIỆT KÊ TRONG DANH SÁCH CÓ GIỚI HẠN TÚI ĐỰNG LÀ 5 CON

TÔM HÙM ĐẤT (YABBIES)

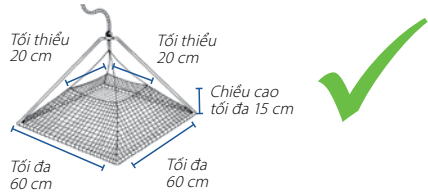
Phương pháp bắt tôm hùm đất (yabby) hợp lệ

Việc sử dụng lưới nhà hát con sò bị cấm ở tất cả vùng nước, công cộng và tư nhân tại Victoria.

Lưới nhà hát con sò: không còn được phép sử dụng tại Victoria

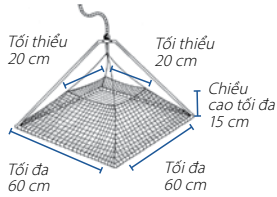


Lưới nâng có đầu mở có thể được sử dụng trong những vùng nước tư nhân và trong hầu hết các vùng nước công cộng

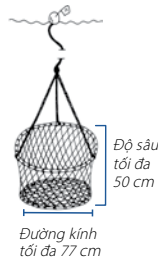


Dụng cụ được cho phép và kích thước hợp pháp của dụng cụ để bắt tôm hùm đất ở Victoria

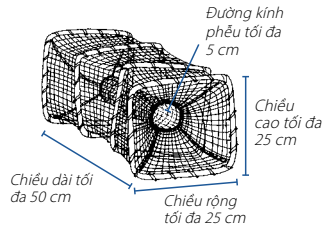
Lưới nâng có đầu mở



Lưới quai



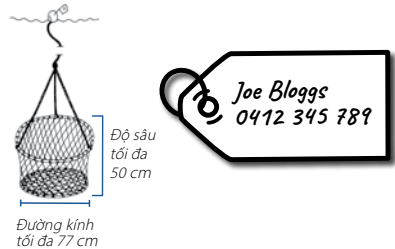
Bẫy mồi



Quan trọng: Lưới không tuân thủ theo thiết kế và kích thước của các lưới dưới đây, sẽ không được phép sử dụng ở những vùng nước Victoria.

Gắn nhãn dụng cụ của quý vị đúng cách

Lưới vòng và lưới nâng miệng mở phải gắn thẻ sao cho thẻ nằm trên mặt nước, có ghi họ tên đầy đủ và số điện thoại của người câu cá giải trí.



TÔM (SHRIMP) VÀ DÒM (MUSSELS) NƯỚC NGỌT

Tôm nước ngọt (Freshwater shrimp)

Tên khoa học: *Paratya australiensis*.

Kích thước tối thiểu theo quy định:

không có kích thước tối thiểu.

Giới hạn túi đựng: 0,5 lít.

Lưu ý: không áp dụng cho mỗi đã mua.

Phương pháp bắt:

- Bằng tay.
- 1 cây vợt.
- Lên đến 2 bẫy mỗi có gắn nhãn.



Tôm nước ngọt

Dòm nước ngọt Glenelg (Glenelg freshwater mussel)

Tên khoa học: *Hyridella (Protohyridella)*

glenelgensis.

Các loài được bảo vệ: cấm bắt hoặc sở hữu.

Phạm vi: Dòm nước ngọt Glenelg sống tại các sông Glenelg và Wannon và các nhánh.



Dòm nước ngọt Glenelg (Glenelg freshwater mussel)

Let's make
**Fishing
Better**

**CƠ QUAN TỐI CAO ĐẠI DIỆN CHO
CÁU CÁ FISHING PEAK BODY**

**NƠI SINH
SỐNG**



NƯỚC



**LỐI LÊN
XUỐNG**



**CÁCH THỨC TỐT
NHẤT**



QUẢNG BÁ



Truy cập trang mạng VRFish tại www.vrfish.com.au để
tham gia và liên lạc với chúng tôi về các vấn đề ảnh
hưởng đến việc câu bắt thủy sản. ✉ info@vrfish.com.au



#makefishingbetter

VR FISH
VICTORIAN RECREATIONAL
FISHING PEAK BODY

CÁC LOẠI KHÔNG ĐƯỢC LIỆT KÊ TRONG DANH SÁCH CÓ GIỚI HẠN TÚI ĐỰNG LÀ 5 CON

GIỚI HẠN ĐÁNH BẮT Ở NƯỚC NGỌT

Lệnh cấm đánh bắt cá được áp dụng ở một số vùng nước để:

- bảo vệ các loài bản địa có nguy cơ tuyệt chủng và gây giống quần thể cho các loài quan trọng
- bảo đảm an toàn cho người câu cá (gần bờ tràn và đập tràn)
- bảo vệ sự tinh khiết của nguồn cung cấp nước sinh hoạt.

Lệnh cấm sẽ thay đổi theo địa điểm. Quý vị có trách nhiệm phải biết những điều luật nào, nếu có, áp dụng cho khu vực nơi quý vị định câu cá.

Seven Creeks: Quý vị không được phép câu bắt thủy sản, sử dụng hoặc sở hữu thiết bị câu bắt thủy sản tại, trên hoặc bên cạnh các bờ Seven Creeks trong khoảng từ vách tường chắn của Polly McQuinns Dam và Cầu đường Galls Gap (bắc qua Seven Creeks gần Đường Euroa-Mansfield).

Goulburn River: Quý vị không được phép câu bắt thủy sản, sử dụng hoặc sở hữu thiết bị câu bắt thủy sản tại hoặc bên cạnh các bờ sông Goulburn từ lối đi qua các cửa xả đập Eildon Pondage Weir (tiếp giáp với Bourke Street) đến các cửa ranh giới câu bắt thủy sản 200 m về phía hạ lưu.

Các hồ chứa nước nội địa: Nhiều vùng chứa nước hoàn toàn cấm người dân đánh bắt và dưới bất kỳ hình thức đánh bắt nào. Khi cho phép câu cá, thì thường bị cấm ở những vị trí cụ thể xung quanh vùng nước. Vùng chứa nước được quản lý bởi chính quyền nước địa phương. Người câu cá phải kiểm tra với cơ quan có thẩm quyền trước khi vào các khu vực này.



Sông Goulburn
dưới Eildon Pondage

CÁC LOẠI KHÔNG ĐƯỢC LIỆT KÊ TRONG DANH SÁCH CÓ GIỚI HẠN TÚI ĐỰNG LÀ 5 CON

SỬ DỤNG THIẾT BỊ TRONG VÙNG NƯỚC NỘI ĐỊA

Số lượng, hình dạng và kích thước ngư cụ được sử dụng để câu bắt thủy sản tại Victoria rất quan trọng trong việc xác định xem liệu ngư cụ sử dụng hợp pháp hay bất hợp pháp. Không phải tất cả các dụng cụ câu cá bán trong các cửa hàng câu cá hoặc trực tuyến đều hợp pháp để sử dụng ở Victoria.

Vùng nước nội địa

Nước nội địa là bất kỳ đường thủy nào từ miệng đến nguồn của nó và bất kỳ con lạch hoặc đầm nào được kết nối với nó VÀ bất kỳ đầm lầy, hồ, đầm phá, nước ngầm, billabong, đập, sông, suối hoặc hồ chứa nước công cộng. Các vùng nước trong đất liền không bao gồm Gippsland Lakes, Lower Lake của Lạch Mallacoota, Lake Tyers và Lạch Wangan và tất cả vùng nước ở Victoria không phải là vùng nước trong đất liền như là (nhưng không giới hạn) Port Phillip Bay và Western Port. Xem trang 88-89 để biết thêm chi tiết.

Tóm tắt các dụng cụ hợp pháp được dùng trong vùng nước nội địa

Các dụng cụ sau đây chỉ có thể được sử dụng để đánh bắt hoặc cố gắng bắt cá (bao gồm cả các loài động vật không xương sống) ở vùng nước nội địa Victoria. Trước khi sử dụng dụng cụ này, quý vị phải nhận thức được các điều luật về việc sử dụng dụng cụ (xem trang 73-76).

Loại dụng cụ	Số lượng tối đa được phép trong vùng nước nội địa
Dây câu có buộc lưới câu	2; xem trang 73
Dây câu có buộc nhiều lưới câu	2, hoặc 1 mỗi giã; xem trang 73
Dây câu không có lưới câu	10; xem trang 73
Bơm hút mồi (hút bằng tay)	Được phép sử dụng; đọc trang 73
Bẫy mồi – gắn nhãn	2; xem trang 74
Cây vợt	Được phép sử dụng; đọc trang 74
Cuộn quay dây câu bằng điện	Có thể được sử dụng; xem trang 75
Lưới mồi (lưới kéo)	Chỉ có thể được sử dụng ở một số vùng nước; xem trang 74
Lưới quai – gắn nhãn	Có thể sử dụng tối đa 5 lưới quai trong 11 hệ thống sông (xem trang 75). Trong tất cả các vùng nước nội địa khác, có thể sử dụng tổng cộng tối đa 10 lưới quai và/hoặc lưới nâng có đầu mở.
Lưới nâng có đầu mở — có dán nhãn	không thể được sử dụng trong 11 hệ thống sông (xem trang 75). Trong tất cả các vùng nước nội địa khác, có thể sử dụng tổng cộng tối đa 10 lưới quai và/hoặc lưới nâng có đầu mở.

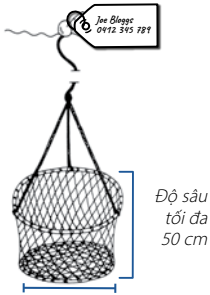
Lưu ý:

- Giáo cầm tay và súng giáo không thể được sử dụng trong vùng nước nội địa.
- Chỉ được phép sử dụng lao mẩu (gaffs) để giúp quý vị bắt (đọc trang 74).

SỬ DỤNG THIẾT BỊ TRONG VÙNG NƯỚC NỘI ĐỊA

Gắn nhãn đúng cách cho dụng cụ của quý vị

Lưới vòng, lưới nâng miệng mở và bẫy mỗi phải gắn thẻ sao cho thẻ nằm trên mặt nước, có ghi tên họ và số điện thoại của người câu bắt thủy sản giải trí..



Đường kính tối đa 77 cm

Ví dụ về một mạng lưới quai được gắn nhãn chính xác

Dây câu, lưới câu và mồi câu giả

Dây câu:

Quý vị không được để dây câu hoặc cần câu mà không giám sát. Dây câu của quý vị phải ở trong tầm nhìn và trong vòng 50 m từ vị trí của quý vị.

Lưới câu và mồi câu giả:

Một lưới câu được định nghĩa là:

- một cái lưới câu đơn
- một nhóm gồm 4 lưới câu xỏ lỗ liên kết với nhau
- một mồi câu giả
- một lưới câu gắn mồi mực ống giả
- một dây mồi câu giả.

Lưới câu chặn:

Một cái lưới câu chặn: được định nghĩa là kết cấu có 2 lưới câu được sắp xếp để giữ mồi ở một vị trí trên dây câu.

Có một lưới câu được gắn vào cuối dây câu và 1 lưới câu có thể trượt xuống dưới dây câu và chạm vào lưới câu đã được gắn.

Mồi giả:

Được định nghĩa là một chuỗi liên tục không quá 6 mồi nhử có lưới câu ngắn hơn 2 cm, gắn vào sợi dây dài với tổng chiều thiết bị lên tới 3 m.

Tại các vùng nước trong đất liền, mỗi người câu bắt thủy sản có giấy phép hoặc được miễn có thể sử dụng tối đa 2 dây cho mỗi người (có thể kết hợp dây câu tay hoặc cần câu có dụng cụ cuộn) không gắn nhiều hơn 2 lưới câu hoặc 1 mồi giả mỗi dây.

Dây câu gắn mồi

Dây câu gắn mồi là dây không có lưới câu. Dây câu gắn mồi không được phép buộc bất kỳ lưới câu nào vào.

Quý vị có thể được sử dụng và sở hữu tối đa 10 dây câu gắn mồi (cho mỗi người câu cá có giấy phép hoặc được miễn giấy phép) trong bất kỳ vùng nước biển nào.

Bơm hút mồi

Bơm hút mồi bằng tay có đường kính thân thùng không quá 8,5 cm có thể được sử dụng. Một cái lưới lọc có thể được sử dụng để kết hợp với máy bơm.

Lưu ý: Quý vị không được phép sử dụng máy bơm hút mồi làm dụng cụ để đào.

SỬ DỤNG THIẾT BỊ TRONG VÙNG NƯỚC NỘI ĐỊA

Lưới mỗi (lưới kéo)

Quý vị có thể sử dụng lưới mỗi để lấy mỗi từ những vùng nước nội địa sau:

- bất kỳ hồ, vũng lầy, đầm lầy hoặc phá
- sông Curdies River giữa the 'Narrows' và cây cầu trên đường Great Ocean Road tại Peterborough
- xuôi dòng sông Fitzroy River từ đường hạ thủy có dốc thoải.
- xuôi dòng sông Glenelg River từ ranh giới phía nam của Công Viên Quốc Gia Lower Glenelg (Lower Glenelg National Park)
- xuôi dòng sông Hopkins River từ đường Rowans Lane đến khu vực có phạm vi 200 m từ cửa sông
- Sông Merri River xuôi dòng từ Princes Highway
- xuôi dòng sông Snowy River từ cầu tàu Government Wharf tại Marlo
- Sông Surrey ở hạ lưu từ Princes Highway tại Narrawong
- xuôi dòng sông Wimmera River từ cây cầu trên đường Stawell-Marnoo Road tới hồ Lake Hindmarsh.

Một lưới mỗi không được dài quá 6 m. Dây thừng kéo buộc vào mỗi đầu cũng không được vượt quá 6 m. Lưới mỗi không bao gồm lưới đục, là dụng cụ bất hợp pháp.

Lưu ý: Quý vị không được dùng tàu thuyền kéo theo, kéo lê hoặc kéo rà bất kỳ lưới nào phía sau động cơ có lực đẩy ở bất kỳ vùng nước nào ở Victoria.

Một người câu cá có giấy phép hoặc miễn giấy phép có thể sử dụng tối đa 1 lưới mỗi để bắt mỗi từ vùng nước nội địa cho phép. Lưới mỗi không được sử dụng trong vùng nước bị cấm.

Lao mấu không có ngạnh

Lao mấu không có ngạnh, bao gồm cả lao phi không có ngạnh, chỉ có thể được sử dụng để hỗ trợ để lấy hoặc đưa cá lên bờ (trừ động vật không xương sống). Lao chỉ có thể được sử dụng cùng với cần câu hoặc dây câu hoặc dây câu cầm tay.

Tất cả các loại lao đều phải không có mấu. Lao mấu có ngạnh bị cấm.

Bẫy mỗi

Mỗi người được phép sử dụng **tối đa** 2 bẫy mỗi để đánh bắt cá hoặc các loài động vật không xương sống. Kích thước tối đa của bẫy mỗi được liệt kê ở trang 75.

Cây vọt

Cây vọt bao gồm một lưới mặt mở với chiều rộng và chiều sâu không quá 90 cm, được gắn vào một tay cầm.

Mỗi người câu cá có giấy phép hoặc được miễn giấy phép có thể sử dụng 1 cây vọt để bắt nhiều loại cá hoặc động vật không xương sống, có hoặc không có đèn.

SỬ DỤNG THIẾT BỊ TRONG VÙNG NƯỚC NỘI ĐỊA

Lưới quai (Hoop nets)

Lưới quai là một lưới hình trụ có miệng mở ở phía trên, bao gồm 1 hoặc 2 trụ có đường kính không quá 77 cm. Lưới không được có độ sâu quá 50 cm.

- (mỗi người câu cá có giấy phép hoặc được miễn giấy phép) Có thể sử dụng hoặc sở hữu tối đa 5 lưới quai có nhân trong hoặc dưới 11 hệ thống lạch/sông sau đây: Carrol's Creek; Ryans Creek; Wodonga Creek; The Ovens River System; The Kiewa River System; The Tarra River System; The Latrobe River System; Waranga Basin; The Mitta Mitta River System (không bao gồm Lake Dartmouth); The Glenelg River System (không bao gồm Rocklands Reservoir) and The Goulburn River System (không bao gồm Lake Eildon).
- Trong tất cả các vùng nước nội địa khác, có thể sử dụng tổng cộng tối đa 10 lưới quai và/hoặc lưới nâng có đầu mở.

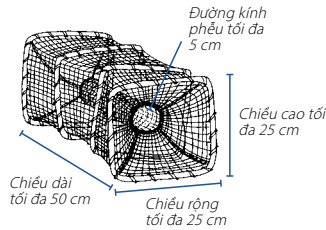
Lưới nâng có đầu mở

Lưới nâng có đầu mở là bất cứ loại giỏ hoặc lưới hình vuông hay chữ nhật mở miệng dài tối đa 60 cm hoặc rộng hơn 60 cm hoặc chiều cao màn lưới tối đa 15 cm và miệng mở tối thiểu 20 cm x 20 cm, không có thiết bị gì bên trong. Chúng được thiết kế để bắt tôm hùm đất.


- Lưới nâng có đầu mở có thể được sử dụng trong vùng nước tư nhân như đập.
- Lưới nâng có đầu mở có thể được sử dụng ở hầu hết các vùng nước công cộng nhưng không thể được sử dụng trong 11 hệ thống sông/lạch được liệt kê trong cột bên trái.
- Trong tất cả các vùng nước nội địa khác, có thể sử dụng tổng cộng tối đa 10 lưới quai và/hoặc lưới nâng có đầu mở.

Dụng cụ đánh cá được phép và kích thước hợp pháp của dụng cụ

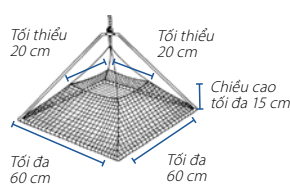
Bẫy mồi



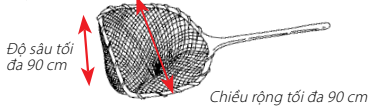
Bơm hút mồi



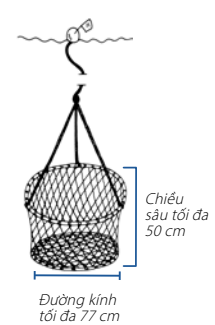
Lưới nâng có đầu mở



Cây vợt



Lưới quai



Quan trọng: Dụng cụ không tuân theo thiết kế và kích thước của các lưới trên không được phép sử dụng ở những vùng nước Victoria.

Thiết bị cuộn dây câu bằng điện

Thiết bị này được cho phép sử dụng bởi những người câu cá giải trí nếu họ có cơ chế quay tay, được gắn vào một cần câu giải trí thông thường và có thể được giữ bằng tay khi lấy cá. Các loại thiết bị sử dụng năng lượng khác được coi là dụng cụ đánh cá thương mại và người câu cá giải trí không thể sử dụng. Nếu một người khuyết tật có nhu cầu chính đáng để sử dụng dụng cụ sử dụng năng lượng khác so với một thiết bị cuộn dây câu bằng điện, thì họ có thể xin giấy phép từ VFA.

THIỆT BỊ CÂU CÁ TRÁI PHÉP

Quý vị không được sử dụng hoặc sở hữu dụng cụ không hợp pháp trong, dưới hoặc bên cạnh những vùng nước Victoria, kể cả những vùng nước tư nhân. Chất nổ, súng cầm tay và cung tên và mũi tên không thể được sử dụng để bắt, cố gắng bắt, làm bị thương hoặc tiêu diệt cá.

Quý vị có thể không được dùng tàu thuyền kéo theo, kéo lê hoặc kéo rà bất kỳ lưới nào phía sau động cơ có lực đẩy ở bất kỳ vùng nước nào ở Victoria.

Các dụng cụ sau đây bị cấm sử dụng ở Victoria:

- Đặt nhiều dây câu
- Lưới thùng (drum nets)
- Lưới lưới, lưới mê
- Bẫy
- Những đoạn dây câu thắt lưới câu
- Thuốc nổ
- Súng cầm tay
- Cào dòm
- Cây lao móc
- Lưới bắt cua
- Cung và mũi tên
- Súng giáo
- Giáo cầm tay
- Cấm sử dụng lưới kiểu nhà hát con số

• Bất kỳ dụng cụ nào không phù hợp với kích thước và hình dạng của dụng cụ hợp pháp được miêu tả chi tiết ở trang 72.

MÔI VÀ MÔI VÃI XUỐNG NƯỚC NHỮ CÁ

Xin lưu ý: Việc thả môi sống vào một vùng nước khác với nơi mà môi sống đó được bắt là một hành vi phạm tội.

Việc thả môi sống vào trong các vùng nước khác có thể dẫn đến việc phát tán các loài cá và/hoặc lây lan dịch bệnh không mong muốn.

MÔI VÃI XUỐNG NƯỚC ĐỂ THU HÚT CÁ

Môi vãi xuống nước để thu hút cá là bất kỳ mô thực vật hay động vật hoặc chất chiết xuất nào được vãi vào trong nước để thu hút cá.

Cấm sử dụng môi vãi xuống nước (Berley) để thu hút cá cho bất kỳ mục đích nào khác ngoài một phần của hoạt động câu bắt cá.

Có những hạn chế về lượng môi vãi xuống nước có thể được phép sử dụng tại các vùng biển. Hãy đọc trang 41.

MÁU HOẶC NỘI TẠNG ĐỘNG VẬT CÓ VÚ

Việc sử dụng môi vãi xuống nước để thu hút cá có chứa máu hoặc nội tạng động vật có vú để thu hút bất kỳ loài cá nào đều **bị cấm** ở những vùng nước Victoria.

Xin lưu ý viên môi viên có chứa máu động vật có vú hoặc nội tạng có thể được sử dụng.

Quy định về môi

Cá sống: Một người không được sử dụng cá sống làm môi tại Seven Creeks hoặc bất cứ phụ lưu nào của hệ thống đó, thường lưu từ Galls Gap Road Bridge băng qua hạ lưu Seven Creeks từ giao điểm với Watchbox Creek.

Cá dưới cỡ: Quý vị không được sử dụng cá dưới cỡ làm môi ở những vùng nước Victoria.

Thủy sản độc hại: Quý vị không được phép sử dụng các loài độc hại (bao gồm cá chép châu Âu, cá chép ko) CÒN SỐNG và cua bờ xanh châu Âu sống làm môi ở vùng biển Victoria.

Trứng cá (trứng): Quý vị không được phép sử dụng trứng cá hoặc bất kỳ hình thức cá hồi (trout) hoặc cá hồi (salmon) chưa nấu chín nào để làm môi hoặc môi vãi xuống nước để thu hút cá và bắt cá, hoặc cố gắng bắt bất kỳ loài cá nào trong những vùng nước Victoria.

Ếch: Trứng ếch, nòng nọc và ếch – sống hay chết – là động vật hoang dã được bảo vệ theo *Đạo Luật Động Vật Hoang Dã 1975 (Wildlife Act 1975)* và không được sử dụng làm môi ở những vùng nước Victoria.

Cá được bảo vệ: Quý vị không được sử dụng bất kỳ loài cá nào được bảo vệ để làm môi theo *Đạo Luật Bảo Đảm Động Thực Vật 1988 (the Flora and Fauna Guarantee Act 1988)*, trừ khi được cấp theo Đạo luật đó.



Help our Murray cod fisheries

Improve your catch and release practices

- Be Prepared
- Gently Does It
- Reduce Air Time
- Use the Right Gear

Learn more at www.vfa.vic.gov.au/careforcod

THÔNG TIN GIẤY PHÉP

Ai cần giấy phép?

Giấy Phép Câu Cá Giải Trí (Recreational Fishing Licence – RFL) bao gồm tất cả các hình thức câu cá giải trí ở tất cả các vùng nước biển, cửa sông và nội địa ở Victoria.

Trừ khi quý vị được miễn giấy phép, thì quý vị được yêu cầu phải có RFL khi:

- đánh bắt, hoặc cố gắng đánh bắt, từ vùng nước công cộng bất kỳ loài cá nào bằng bất kỳ phương pháp nào, bao gồm câu cá, bẫy cá hoặc sưu tập động vật có vỏ, bắt tôm hùm đất, tôm và đánh bắt bằng gáo và/hoặc
- sử dụng hoặc sở hữu dụng cụ câu cá giải trí trong, dưới hoặc bên cạnh những vùng nước Victoria.

Trừ khi quý vị được miễn giấy phép, quý vị có trách nhiệm phải có RFL tại thời điểm khi câu cá ở Victoria. Quý vị không thể cho mượn hoặc chuyển RFL của mình cho người khác.

Miễn giấy phép

Quý vị sẽ không cần RFL để câu cá nếu quý vị:

- dưới 18 tuổi
- 70 tuổi trở lên
- người có Thẻ Cao Niên Của Chính Phủ Victoria (Victorian Government Seniors Card) hoặc tương đương giữa các tiểu bang
- người sở hữu Thẻ Cựu chiến binh Victoria
- người giữ Thẻ Y Tế Cựu Chiến Binh, Vàng mã TPI (Veterans' Affairs Health Card, Gold coded TPI)
- người có Thẻ Chước Giảm Liên Bang Dành Cho Người Nhận Tiền Cấp Dưỡng (Commonwealth Pensioner Concession Card) liên quan đến tuổi, tình trạng khuyết tật hoặc người chăm sóc, mã DSP, AGE, CAR và/hoặc
- người được xác định là Thổ dân hoặc dân đảo Torres Strait.

Người có thẻ Chăm sóc Sức khỏe thông thường (HealthCare Card), PPS (Trợ cấp Cha Mẹ Đơn thân) và thẻ Người Tim việc (Newstart benefit cards), Thẻ Doanh nghiệp Giảm giá Người cao niên (Seniors Business Discount Cards) do chính phủ Tiểu bang Victoria cấp và Thẻ DVA Trắng và Cam không được miễn lệ phí mua Giấy phép Câu Bắt Thủy sản.

Mang theo RFL hoặc bằng chứng miễn giấy phép

Quý vị nên mang theo RFL bên mình mọi lúc (trừ khi quý vị được miễn giấy phép RFL). Những người câu cá được miễn giấy phép RFL nên mang theo bằng chứng được miễn giấy phép của mình.

Nếu quý vị đánh bắt hoặc cố gắng đánh bắt cá từ vùng nước nội địa hoặc nước biển, hoặc sử dụng hoặc sở hữu dụng cụ câu cá giải trí trong, dưới hoặc bên cạnh những vùng nước ở Victoria và quý vị được yêu cầu phải có RFL, thì quý vị phải xuất trình giấy phép để kiểm tra theo yêu cầu của nhân viên có thẩm quyền hoặc thành viên của lực lượng cảnh sát, ngay lập tức, hoặc, nếu quý vị không mang theo giấy phép, thì trong vòng 7 ngày phải xuất trình giấy phép tại địa điểm và thời gian được quy định bởi nhân viên có thẩm quyền hoặc thành viên của lực lượng cảnh sát. Câu cá mà không có giấy phép thì sẽ bị phạt.

Lệ phí giấy phép và tiện ích có sẵn

Quý vị có thể mua RFL cho 3 ngày, 28 ngày, 1 năm hoặc 3 năm. RFL được miễn thuế GST.

Mua giấy phép câu bắt thủy sản của Victoria trực tiếp từ VFA thông qua Service Victoria đồng nghĩa với việc quý vị sẽ không bị những người bán trực tuyến khác tính lệ phí quá cao. Quý vị cũng có thể mua trực tiếp thông qua đại lý được ủy quyền.
www.vfa.vic.gov.au/fishinglicence

Quý vị có thể chọn một RFL kỹ thuật số để lưu trong điện thoại trong ứng dụng Service Victoria cho tất cả giấy phép còn hiệu lực. Quý vị có thể có RFL kỹ thuật số ngay sau khi mua. Đối với giấy phép 1 và 3 năm mua trực tuyến, quý vị có thể chọn thẻ nhựa sẽ được gửi đến cho quý vị trong vòng bốn tuần. Quý vị cũng có thể mua giấy phép từ một trong những nơi được chúng tôi ủy quyền đại diện. Muốn biết danh sách đại diện hiện nay, quý vị hãy truy cập trang mạng VFA.

Quý vị có thể mua một RFL với ngày bắt đầu có hiệu lực trước tối đa 3 tháng.

Gia hạn giấy phép

Khi giấy phép của quý vị sắp hết hạn, chúng tôi sẽ gửi thông báo nhắc gia hạn qua email đối với giấy phép câu bắt thủy sản có thời hạn 1 và 3 năm được mua trực tuyến hoặc từ đại lý trực tuyến. Nếu quý vị có giấy phép giấy, chúng tôi sẽ gửi thư yêu cầu gia hạn. Quý vị sẽ chỉ nhận được thông báo nhắc gia hạn nếu chúng tôi có email hoặc địa chỉ bưu chính hiện tại của quý vị, vì vậy hãy nhớ cập nhật những thông tin này. Hãy liên lạc với bộ phận cấp

phép câu bắt thủy sản giải trí tại rec.licensing@vfa.vic.gov.au nếu có bất kỳ câu hỏi nào về RFL hoặc để cập nhật thông tin chi tiết của quý vị.

Khách từ các tiểu bang khác

Giấy phép câu cá giải trí được cấp bởi các tiểu bang hoặc vùng lãnh thổ khác không có giá trị ở Victoria.

RFL của Victoria không có giá trị ở các tiểu bang hoặc vùng lãnh thổ khác, vì vậy hãy kiểm tra xem liệu quý vị có cần phải có giấy phép khi có ý định câu cá ở các tiểu bang khác hay không.

Vùng nước tư nhân hoặc công cộng

Nếu đánh bắt trong những vùng nước được gọi là vùng nước 'tư nhân' (nghĩa là đập hoặc công trình khác được xây dựng bởi chủ đất trên đất tư nhân) thì không cần phải có giấy phép đánh bắt cá. Nếu đánh bắt trong những vùng nước được gọi là vùng nước công cộng (nghĩa là một con suối, lạch hoặc sông), ngay cả khi nó đi qua tài sản tư nhân, thì cần phải có giấy phép. Cần có sự cho phép của chủ đất để đi qua đất tư nhân.

Ranh giới giữa các tiểu bang

Murray River, New South Wales

Cần có giấy phép câu cá giải trí ở tiểu bang NSW để câu cá trên sông Murray River. Bờ phía nam của sông Murray River, bao gồm vị trí ban đầu của bờ đê, bên dưới vùng nước bị ngăn, là ranh giới giữa tiểu bang Victoria và New South Wales. Ở phía Nam biên giới đó, đều áp dụng tất cả các quy định đánh bắt của Victoria, ngoại trừ tại hồ Lake Mulwala.

Lake Hume và Lake Mulwala

Chính phủ Victoria và Chính phủ NSW đã thống nhất về việc quản lý thủy sản cho các vùng nước biên giới của Lake Hume và Lake Mulwala:

- Lake Hume thuộc thẩm quyền và các quy định của Victoria. Trừ trường hợp được miễn, quý vị chỉ cần có RFL của Victoria là có thể câu bắt thủy sản hợp pháp tại Lake Hume. Những người câu bắt thủy sản giải trí ở NSW có giấy phép câu bắt thủy sản NSW không cần phải có giấy phép câu bắt thủy sản của Victoria khi câu bắt thủy sản tại Lake Hume,

nhờ do cơ quan thủy sản Victoria độc quyền quản lý. Các quy định câu bắt thủy sản Victoria sẽ được áp dụng cho toàn bộ Lake Hume, ngược dòng đến Seven Mile Creek gần Talmalmo.

- Hồ Lake Mulwala thuộc thẩm quyền quản lý và áp dụng các quy định của tiểu bang NSW. Trừ khi được miễn giấy phép, chỉ cần có giấy phép câu cá của NSW để câu cá ở hồ Lake Mulwala. Các quy định đánh bắt cá của tiểu bang NSW được áp dụng cho tất cả các phần của hồ Lake Mulwala, ngược dòng từ bức tường Yarrowonga Weir, đến điểm mà sông Ovens River chảy vào Murray, được đánh dấu bởi đường hạ thủy có dốc thoải Bundalong.

Lưu ý: Người giữ Thẻ Người Cao Niên (Seniors' Cards), Thẻ Chăm Sóc Sức Khỏe (Health Care Cards) và Thẻ Chăm Sóc Sức Khỏe Hồi Hương (Repatriation Health Cards) không được miễn giấy phép câu cá giải trí ở tiểu bang NSW. Vui lòng liên lạc với Bộ Thủy sản NSW (NSW Fisheries) theo số 1300 550 474 hoặc truy cập www.fisheries/nsw.gov.au/licence-fee/exemptions để xác định xem quý vị có được miễn mua giấy phép trước khi câu cá ở sông Murray River hoặc hồ Lake Mulwala hay không.

Glenelg River, South Australia

Các điều luật về thủy sản của Victoria được áp dụng cho khúc sông ngắn của sông Glenelg River ở South Australia. Không bắt buộc phải có RFL Victoria trên khúc sông này.

Vùng nước Liên bang (Commonwealth) và liên tiểu bang (interstate)

Đánh bắt cá ở những vùng nước Liên bang hoặc tiểu bang khác và cập bến ở Victoria thì đều phải tuân theo giới hạn đánh bắt và kích thước của Victoria nếu khu vực cá được đánh bắt không có giới hạn về kích thước và số lượng. Ví dụ: nếu một người câu cá giải trí bắt được một con cá mập gummy ở vùng nước ngoài khơi hơn 3 hải lý (ngoài khơi) từ bờ biển Victoria (tức là ở vùng nước Commonwealth) và cập bến ở Victoria, thì áp dụng giới hạn và kích cỡ của Victoria, bởi vì Commonwealth không có điều luật câu cá giải trí hoặc giới hạn kích thước cho loài cá này.

Mua giấy phép trực tuyến!

Tại sao không mua trực tuyến giấy phép câu bắt thủy sản giải trí – www.vfa.vic.gov.au/fishinglicence mua thế rẻ hơn!

Phiên bản PDF của giấy phép sẽ được gửi tcho quý vị qua email ngay lập tức.

Có một vài lợi ích:

- Rẻ hơn để mua giấy phép 1 năm và 3 năm trực tuyến.
- Tất cả giấy phép đều có sẵn dưới dạng RFL kỹ thuật số để lưu trữ trong ứng dụng Service Victoria. Chỉ cần đăng nhập vào danh khoản Service Victoria của quý vị khi mua. RFL 1 năm hoặc 3 năm cũng có sẵn dưới dạng thẻ nhựa.
- Nếu quý vị bị mất giấy phép, hãy gửi email đến rec.licensing@vfa.vic.gov.au kèm thông tin cá nhân và chúng tôi sẽ gửi cho quý vị phiên bản PDF.
- Mua giấy phép trực tuyến giúp giảm chi phí quản lý có nghĩa là nhiều hơn có thể được chi cho các dự án đáng giá.

VIỆC CHI TIÊU LỆ PHÍ GIẤY PHÉP CÀU BẮT THỦY SẢN



Chương trình tài trợ

Hàng năm, Chính phủ Victoria phân phối ngân quỹ thu được từ việc bán giấy phép câu bắt thủy sản giải trí cho các dự án giúp cải thiện việc câu bắt thủy sản giải trí tại Victoria.

Kể từ năm 2001, Chương trình Tài trợ Câu Bắt Thủy sản Giải trí đã tài trợ cho hơn 785 dự án trên khắp Victoria.

Chương trình bao gồm:

- chương trình Tài trợ Quy mô Nhỏ (Small Grants Program) có quanh năm cho các dự án lên tới 5.000 đô-la
- chương trình Tài trợ Quy mô Trung bình (Intermediate Grants Program) có cho các dự án lên tới 50.000 đô-la và cụ thể nhằm đến các câu lạc bộ câu bắt thủy sản
- chương trình Tài trợ Quy mô Lớn (Large Grants Program) cho các dự án lên tới 100.000 đô-la
- chương trình Ủy nhiệm thường cho các dự án trên 100.000 đô-la (được xác định bằng cách tham khảo trực tiếp với người câu bắt thủy sản)

Những đơn xin khoản Tài trợ Lớn (Large Grant) mỗi năm được cấp cho 4 lĩnh vực sau:

- Khả năng tiếp cận và cơ sở cho việc câu bắt thủy sản
- Tính bền vững của ngư trường và cải thiện môi trường sống của thủy sản
- Giáo dục, thông tin và huấn luyện liên quan đến thủy sản
- Nghiên cứu liên quan đến thủy sản

Đối với TẤT CẢ các đề nghị thả cá, hãy liên lạc Mark Adams qua số 0498 400 422 trong giờ hành chính.

Ai có thể nộp đơn xin?

Tài trợ sẽ được cấp cho các tổ chức có tư cách pháp nhân, các cơ quan thực thi pháp luật và cơ quan chính phủ. Nhưng nếu quý vị là cá thể có ý tưởng hay, hãy đề nghị câu lạc bộ câu bắt thủy sản, hiệp hội hoặc hội đồng thành phố địa phương giúp quý vị soạn thảo đơn xin. Muốn biết thêm thông tin, hãy liên lạc VFA qua số (03) 8392 6872 hoặc truy cập www.vfa.vic.gov.au/fishinggrants để nộp đơn trực tuyến.

Ủy ban Tư vấn Quỹ Tín thác Giấy phép Câu Bắt Thủy sản Giải trí

Ủy ban Tư vấn tư vấn cho Bộ trưởng về việc chi tiêu số tiền thu được từ việc cấp giấy phép câu bắt thủy sản. Thành viên bao gồm tám người câu bắt thủy sản (với một người Chủ tịch độc lập), họ cùng cung cấp hàng loạt kiến thức, kinh nghiệm và quan điểm liên quan đến câu bắt thủy sản giải trí trên toàn Tiểu bang.



Nâng cấp các cơ sở tại Cairn Curran



Dự án nghiên cứu trong 3 năm 'Cracking the code on Macquarie perch'



Cải thiện việc ra vào và mở rộng tại Kalimna Jetty




Thả cá được nuôi tại Snobs Creek



Thả cá bon đầu dẹt đang ở East Gippsland



Your fishing
licence fees
at work



Lối ra vào Corinella dễ dàng hơn



Thả kỷ lục 11,5 triệu con cá



Nhiều môi trường sống của cá hơn tại
Kennington Reservoir



Miễn phí Little Angler Kits cho thế hệ câu bắt
thủy sản nối tiếp



Nuôi cá tại Arcadia để thả



Tăng môi trường sống của cá tại Lake Eppalock

Record 11.5 million fish stocked

We've smashed our previous fish stocking record of 10 million by releasing more than 11.5 million fish.

That's more fish stocking than anywhere else in Australia and nearly 30 million in just the last three years. No other state comes close!

Eleven species in all:
Murray cod, golden perch,
Australian bass, silver perch,
estuary perch, Macquarie perch,
trout cod, dusky flathead,
brown trout, rainbow trout,
Chinook salmon.

It's all thanks to your recreational fishing licence fees and the Victorian Government's \$96 million Go Fishing and Boating Plan.



For a detailed breakdown of where they all went, visit www.vfa.vic.gov.au/recordstocking



Go Fishing Victoria
More people fishing, more often



AN TOÀN THỰC PHẨM

Một trong những niềm vui của câu cá là quý vị có thể mang về nhà một ít cá cho bữa ăn của mình. Nếu quý vị có ý định ăn những gì mình đánh bắt được, thì có một số lời khuyên quan trọng cần tuân theo để giúp quý vị duy trì sức khỏe khi thưởng thức thành quả của mình.

Xử lý thành quả của quý vị một cách an toàn

Những lời khuyên quan trọng dành cho việc đánh bắt hoặc thu lượm các loài thủy sản bao gồm:

- Giữ lạnh và bao bọc thành quả lúc còn tươi bằng cách đặt chúng trong đá lạnh hoặc tủ lạnh ngay sau khi bắt được
- Giữ dụng cụ và bề mặt sạch sẽ.
- Không để thành quả hoặc mỡ của câu cá giải trí nhỏ giọt vào thức ăn khác.
- Chỉ đánh bắt hoặc thu lượm khi chất lượng nước tốt. Hãy nhớ rằng chất lượng nước có thể thay đổi và không phải mọi thứ có hại đều có thể nhìn thấy bằng mắt thường.
- Tuân thủ tất cả các dấu hiệu y tế công cộng.

Động vật có vỏ

Đặc biệt cẩn thận khi ăn động vật có vỏ thu nhặt được từ câu cá giải trí, bao gồm nghêu, hào, dòm và điệp. Động vật có vỏ ăn tảo và các sinh vật cực nhỏ khác trong nước. Nếu nước bị ô nhiễm, động vật có vỏ có thể tích lũy các chất có hại trong thịt và các cơ quan của chúng, làm tăng nguy cơ tiếp xúc với chất độc gây bệnh như liệt cơ do độc tố

(PSP). Ăn những loài bị nhiễm độc tố như vậy có thể dẫn đến bệnh nặng hoặc tử vong. Để giảm thiểu nguy cơ rủi ro của mình, quý vị hãy tránh tiêu thụ động vật có vỏ từ tất cả các vùng nước có thể có chất lượng nước kém.

Ví dụ, luôn không an toàn khi ăn động vật hoang dã có vỏ thu lượm được gần:

- các bến du tàu thuyền hoặc những nơi khác mà tàu thuyền xả chất thải
- cống nước thải, cống thải công nghiệp hoặc cống thải nước mưa bão
- khu vực có hố rác tự hoại
- những nơi bị ảnh hưởng bởi mưa lớn gần đây
- khu vực bị ảnh hưởng bởi hoa của tảo độc.

Động vật có vỏ được bán thương mại ở Victoria phải tuân theo các chương trình bảo đảm chất lượng an toàn thực phẩm nghiêm ngặt và an toàn để ăn. Để giảm thiểu nguy cơ rủi ro cho những người câu cá giải trí, VFA đang thực hiện kiểm tra chất lượng nghêu và nước thường xuyên quanh khu vực vịnh Venus Bay – một khu vực được coi là khu vực chính có động vật có vỏ dành cho câu cá giải trí. Chúng tôi đề nghị người câu cá quan sát tất cả các biển báo trong khu vực. Hãy nhớ rằng việc nấu ăn sẽ không phá hủy hay loại bỏ độc tố có thể có trong động vật có vỏ.

Để biết thêm thông tin về độc tố trong nghêu ở vịnh Venus Bay, vui lòng truy cập: www.vfa.vic.gov.au/toxinsinvenusbaypipis

Hãy chuẩn bị. Giữ an toàn.

**LẶN BẮT BÀO NGƯ TƯƠNG ĐỐI AN TOÀN,
NHƯNG VẪN CÓ NGUY CƠ CHẾT ĐUỐI.**

Truy cập vfa.vic.gov.au/safediving để biết thêm các mẹo giúp lặn an toàn.



Hãy khiến cho việc câu cá tốt hơn, cho mọi người



QUY TẮC ĐẠO ĐỨC ỨNG XỬ CÂU CÁ GIẢI TRÍ

VRFISH ĐÃ SOẠN QUY TẮC ĐẠO ĐỨC ỨNG XỬ NÀY CHO NGƯỜI CÂU CÁ GIẢI TRÍ BẰNG TÀU THUYỀN, TRÊN BỜ, SÔNG, SUỐI VÀ CÂNG TẠI VICTORIA.

Người câu cá giải trí có trách nhiệm chăm sóc các nguồn lợi thủy sản vì lợi ích của môi trường và các thế hệ người câu cá trong tương lai. Quy Tắc Đạo Đức Ứng Xử này đưa ra những hướng dẫn nhằm giảm thiểu màu thuốc trên mặt nước, thể hiện cách thức hành xử tốt nhất dành cho việc câu cá có trách nhiệm và mang lại trải nghiệm câu cá thú vị hơn cho tất cả mọi người.

1

Nhận thức và tuân thủ các **QUY ĐỊNH** đánh bắt cá.



6

Luôn luôn xin **PHÉP** khi vào khu đất tư.



2

TÔN TRỌNG quyền hạn của người câu cá và những người dùng khác.



7

Sử dụng đường và lối đi **ĐÁ CỎ SẴN**.



3

BẢO VỆ và khôi phục môi trường và môi trường sống của cá.



8

GIỮ GÌN dụng cụ của quý vị và đánh giá những gì quý vị đánh bắt được.



4

Cẩn thận thả thủy sinh bắt được **DƯỚI KHỎ**, quá nhỏ, được bảo vệ hoặc không mong muốn trở lại nước.



9

GIÁO DỤC - truyền đạt kiến thức của quý vị.



5

Các loài cá và các loài sinh vật khác không được **CHUYỂN CHỖ SỐNG**/chuyển vào các vùng nước khác.



10

Tôn trọng những khu vực **VĂN HÓA** và các giá trị của người thổ dân.



CÁCH HÀNH XỬ CÁ CÁ CÓ TRÁCH NHIỆM

Lựa chọn dụng cụ

- Sử dụng dụng cụ phù hợp với kích cỡ và loại cá (dụng cụ nhẹ có thể khiến cá chết vì kiệt sức hoặc căng thẳng ngay sau khi cá được thả ra).
- Sử dụng lưới câu vòng tròn để tăng cơ hội sống cá khi cá được thả ra.
- Ở lại với dụng cụ của quý vị để bảo đảm rằng cá được lấy lên ngay khi chúng bị bắt (giảm thiểu căng thẳng và làm cho cá có thể bị thương).

Tháo lưới câu

Bất cứ khi nào có thể **hãy cố gắng gỡ lưới câu trong khi cá vẫn đang ở trong nước** (cố gắng không đưa cá lên khỏi mặt nước).

- Nếu cá bị lưới câu vào hàm hoặc miệng, hãy tháo lưới câu bằng cách sử dụng dụng cụ gỡ lưới câu hoặc kim mũi dùi.
- Nếu cá bị lưới câu móc sâu trong dạ dày, hãy để nó ở đó và cắt dây câu càng gần miệng càng tốt.

Cá không mong muốn

Khi quý vị đánh bắt một con cá:

- ngoài mùa cho phép bắt
- ngoài giới hạn cho phép (kích thước, tuổi định, sở hữu)
- mà quý vị không muốn giữ (ví dụ: cá cóc, cá đuối, sao biển bản địa, các loài không thuộc mục tiêu quý vị muốn câu) thì **thả ngay lập tức và cố gắng giảm thiểu gây hại hoặc làm bị thương cá** (nghĩa là ít xử lý nhất).

Xử lý cá

Cơ thể cá có lớp nhầy phủ bảo vệ, có thể bị hư hỏng do xử lý quá mức. Xử lý không đúng cách sẽ gây hại cho cá và giảm cơ hội sống sót sau khi được thả. Cá cũng có thể bị ngạt thở (thiếu oxy) và bị tổn thương mô mềm bên trong (các cơ quan bị nghiền nát) khi đưa lên không đúng cách hoặc xử lý không đúng cách.

Nếu quý vị phải xử lý một con cá (để kiểm tra là cá gì hoặc kích thước của cá), giảm thiểu gây hại bằng cách:

- sử dụng vợt hút cá/vợt hút cá cán dài không có lưới thắt nút
- sử dụng tay ướt hoặc khăn ướt để xử lý cá
- đặt cá trên bề mặt mát và ướt (không phải trên bề mặt nóng và khô).

Thả cá

Khi thả cá, giữ cá theo chiều ngang và nhẹ nhàng dưới nước, nếu có thể. Đợi cho đến khi cá hồi sinh rồi thả tay ra để cá có thể bơi đi.

KHÔNG thả các loài cá độc hại – việc này là bất hợp pháp (xem trang 97). Quý vị phải giết các loài độc hại, chẳng hạn như cá chép. Để vớt bỏ cá chép, cắt thân cá và vớt xuống nước, hoặc mang xác cá đi cùng quý vị.

Giết cá ngay lập tức

Giết chết cá mà quý vị muốn giữ lại ngay lập tức là một cách ứng xử tốt.

- Giết cá nhanh bằng cách đập mạnh vào đầu cá.
- Đặt cá chết trong đá lạnh xay và bảo quản cá khỏi ánh sáng mặt trời (tốt nhất là trong túi ẩm hoặc mát).

Làm sạch cá của quý vị

Một số loài không được phi lê trong khi quý vị đang câu cá. Việc này là để đảm bảo rằng kích thước và giới hạn đánh bắt cho các loài thủy sản chính được tuân thủ.

Trước khi quý vị làm sạch cá, hãy nhớ kiểm tra xem loài mà quý vị bắt được có phải giữ ở dạng thân cá hay là không (trang 10-35 và 49-70).

Vớt bỏ dây câu cũ và rác thải từ cá

Vớt bỏ dây câu cũ và rác thải từ cá (thân, xương, ruột cá v.v.) vào thùng rác. Vứt rác thải từ cá (thân cá, xương, ruột, v.v.) vào thùng. Vứt bỏ dây câu cũ trong thùng rác. Nếu không có thùng rác nào được đặt ở đó, thì hãy mang rác về nhà, cắt nhỏ ra và vứt vào thùng rác thải sinh hoạt hàng ngày. Không ném rác thải từ cá xuống nước trên các bãi biển hoặc gần bàn làm cá vì việc đó có thể thu hút cá mập và cá đuối. Hãy có trách nhiệm. Vui lòng dọn dẹp sạch sẽ nơi quý vị câu bắt thủy sản hơn lúc mới đến.

CÁC ĐỊNH NGHĨA VỀ THỦY SẢN

Giới hạn đánh bắt: Một thuật ngữ chung được sử dụng để mô tả bất kỳ giới hạn nào trong việc đánh bắt hoặc sở hữu thủy sản. Giới hạn túi đựng và sở hữu là các loại giới hạn đánh bắt. **Những người câu cá có trách nhiệm đánh bắt/thu lượm cá của họ.**

Giới hạn túi đựng: Số lượng tối đa của một loại cá cụ thể mà một người có thể mang theo vào bất kỳ một ngày nào khi ở trong, dưới hoặc bên cạnh những vùng nước ở Victoria VÀ sở hữu trong, dưới hoặc bên cạnh những vùng nước ở Victoria. Khi quý vị đã đánh bắt đủ giới hạn túi đựng của mình, thì quý vị không được bắt thêm loài đó giùm cho người khác để họ giữ, hoặc chọn lựa cá lớn hơn (tức là trả lại những con cá nhỏ hơn bắt được trước đó và giữ những con cá lớn hơn).

- *Các ví dụ về mức giới hạn túi đựng:* Tiffany có thể có nhiều hơn mức giới hạn túi đựng tại caravan của cô ấy (tức là 10 con cá hanh (breem)) bởi vì cô ấy không đang ở tại, trên hoặc bên cạnh vùng nước. Khi Tiffany câu bắt thủy sản từ tàu thuyền hoặc tại dốc tàu thuyền lên xuống hoặc câu bắt thủy sản từ bờ biển (tại, trên hoặc bên cạnh vùng nước tại Victoria), Tiffany không được phép sở hữu nhiều hơn 10 con cá hanh. Vì vậy, cô ấy phải để những con cá câu bắt được ngày hôm trước tại công viên caravan.
- *Ví dụ về mức giới hạn túi đựng cho các chuyến đi câu bắt thủy sản kéo dài qua nửa đêm:* Trevor là người câu bắt thủy sản lướt sóng và anh ta câu bắt thủy sản qua đêm. Trevor chỉ được phép sở hữu 2 con cá mập gummy hoặc cá nhám đàn trên bãi biển, mặc dù anh ấy đã câu bắt được chúng trước nửa đêm.
- *Ví dụ về mức giới hạn túi đựng khi câu bắt thủy sản hoặc bắt thủy sản theo nhóm:* Một gia đình đi bắt cua nhện. Mỗi người chỉ được phép bắt tối đa 15 con cua nhện trong bất kỳ một ngày nào. Nếu quý vị đem cho người khác một số các cua nhện này, chúng vẫn tính vào mức giới hạn túi đựng của quý vị. Quý vị không được phép bắt thêm bất kỳ con cua nhện nào khác vào ngày đó.

Giới hạn sở hữu: Số lượng tối đa của một loại cá cụ thể mà một người có thể **sở hữu bất cứ lúc nào ở bất cứ đâu tại Victoria** (bao gồm cả nhà của quý vị). Áp dụng cho cá ngừ vây xanh phương Nam, cá tuyết Murray, bào ngư, tôm hùm đất, tôm hùm gai nước ngọt Murray và Tôm hùm gai.

Thân cá (vây cá): Là cơ thể của một con cá không bị cắt hoặc cắt xén theo bất kỳ cách nào khác ngoài việc loại bỏ ruột, mang hoặc vây.

Thân cá (cá mập bao gồm cá mập mũi voi): Là cơ thể của một con cá mập hoặc cá mập mũi voi không bị cắt hoặc cắt xén theo bất kỳ cách nào khác ngoài việc loại bỏ ruột và phần phía trước đầu và làm sạch khe mang sau nhất.

Thân cá (cá đuối (skate), cá đuối (rays) và cá guitarfish): Cơ thể của cá đuối (skate), cá đuối (rays) và cá guitarfish không bị cắt hoặc cắt xén theo bất kỳ cách nào khác ngoài việc loại bỏ ruột.

Thân cá (tôm hùm gai nước ngọt): Cơ thể của một con tôm hùm gai không bị cắt theo bất kỳ cách nào khác ngoài việc loại bỏ một hoặc nhiều chân hoặc càng, hoặc nếu không bị cắt bỏ theo bất kỳ cách nào khác ngoại trừ một hoặc nhiều chân hoặc càng bị mất.

Vây cá: Loài cá có vây khác với cá mập, cá đuối (skate) and cá đuối (rays).

Các mùa: 'Mùa cấm câu bắt thủy sản' đối với một loài cụ thể là khoảng thời gian mà quý vị không được đánh bắt, cố gắng đánh bắt hoặc sở hữu loài đó. Các loài có Mùa cấm câu bắt thủy sản chỉ có thể được đánh bắt trong mùa được phép đánh bắt. Nếu cá bị đánh bắt trong Mùa cấm câu bắt thủy sản, thì phải được thả ra ngay lập tức và cố gắng giảm thiểu gây hại cho cá.

Ranh giới hồ và sông: Để tiện cho mục đích của các điều luật, ranh giới giữa hồ và sông là điểm tại đó nước chảy của sông gặp nước lưu giữ ở trong hồ, bất kể mực nước của hồ.

Giới hạn kích thước: Thủy sản nhỏ nhất (kích thước hợp pháp tối thiểu) và lớn nhất (kích thước tối thiểu theo quy định) mà quý vị có thể giữ lại hợp pháp. Thủy sản nằm ngoài phạm vi kích thước hợp pháp phải thả trở lại xuống nước ngay lập tức và không bị thương tổn. Phải nhanh chóng đo kích thước hợp pháp của thủy sản. Đo thủy sản từ đầu mõm, miệng khép đến cuối đuôi. Nên lập tức chuyển dời thủy sản quý vị muốn giữ lại và đặt trên nước đá.

ĐỊNH NGHĨA NƯỚC

Vùng nước nội địa là:

- bất kỳ đường thủy nào từ miệng đến nguồn của đường thủy đó và bất kỳ con lạch hoặc phá nào được kết nối với đường thủy đó; và
- bất kỳ đầm lầy, hồ, phá, chỗ nước đọng, kênh cắt, đập, sông, suối hoặc hồ chứa nước công cộng

Vùng nước nội địa không bao gồm:

- Hồ Gippsland Lakes, hồ Lower Lake của lạch Mallacoota Inlet (xem bản đồ 5), hồ Lake Tyers (xem bản đồ 7) và lạch Wingan Inlet (được coi là vùng nước biển).

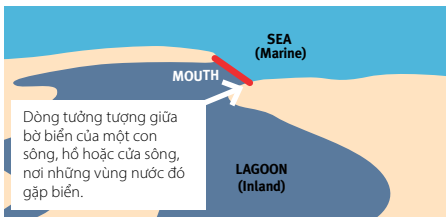
Vùng nước biển là:

- Hồ Gippsland Lakes, Lower Lake of Mallacoota Inlet (xem bản đồ 5), hồ Lake Tyers (xem bản đồ 7) và lạch Wingan Inlet
- Những vùng nước ở Victoria mà không phải là vùng nước nội địa như (nhưng không giới hạn ở) vịnh Port Phillip Bay và vịnh Western Port.

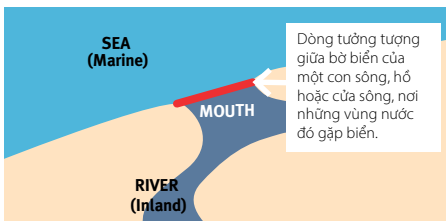
Lưu ý: Nước trên tài sản tư nhân, chẳng hạn như đập trang trại, không phải là vùng nước nội địa hay nước biển.

Miệng: Miệng: Hình dung lần thẳng từ các bờ sông gần biển nhất hoặc cửa sông, nơi:

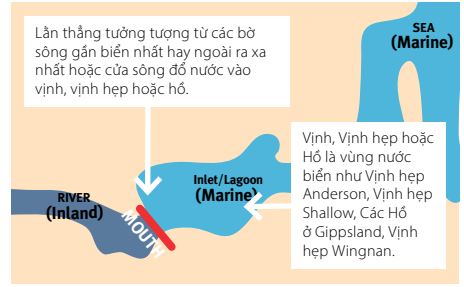
- những vùng nước đó gặp biển (bản đồ 1 và 2) và
- nơi những dòng nước đó chảy vào vịnh, lạch hoặc hồ được xác định là nước biển (ví dụ: Port Phillip Bay hồ Gippsland Lakes, lạch Wingan Inlet) (xem bản đồ 3).



Bản đồ 1: Ví dụ về ranh giới vùng nước nội địa và biển



Bản đồ 2: Ví dụ về ranh giới vùng nước nội địa và biển

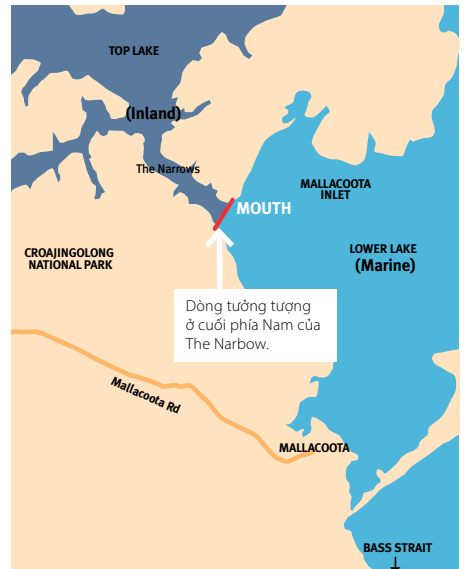


Bản đồ 3: Ví dụ về ranh giới vùng nước nội địa và biển

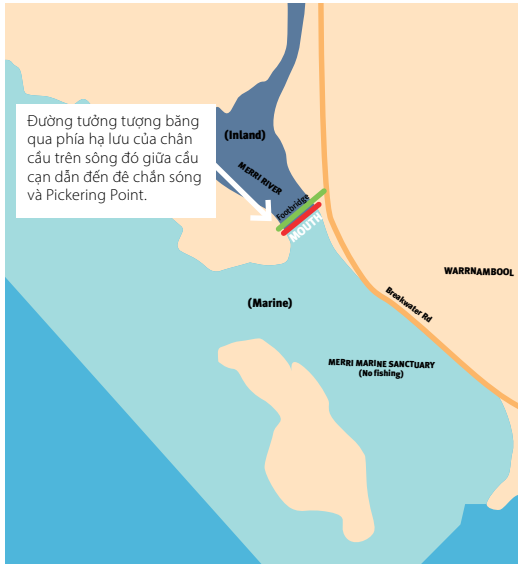
Vị trí của đường ranh giới vùng nước nội địa/ biển (miệng) khác với các tuyến đường thủy sau đây (xem bản đồ 4-9).



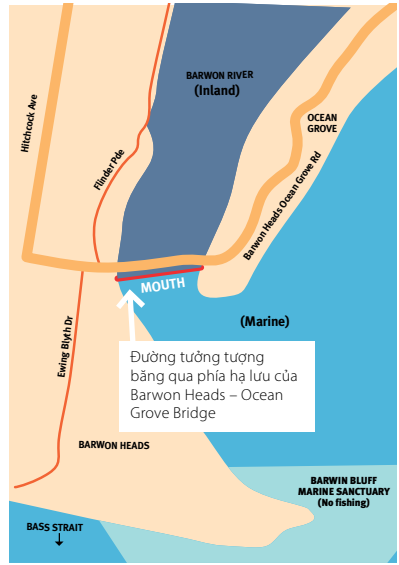
Bản đồ 4: Ranh giới nước nội địa và biển tại lạch Curdies Inlet



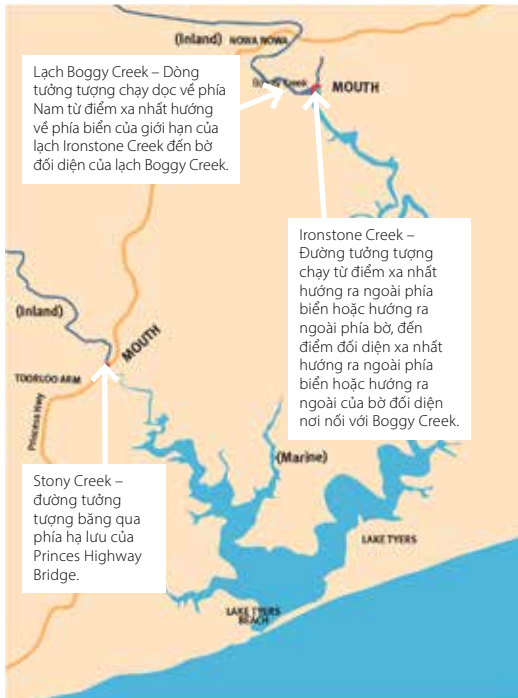
Bản đồ 5: Ranh giới vùng nước nội địa và nước biển tại lạch Mallacoota Inlet



Bản đồ 6: Ranh giới vùng nước nội địa và biển tại sông Merri River



Bản đồ 8: Ranh giới vùng nước nội địa và vùng nước biển tại sông Barwon River



Bản đồ 7: Ranh giới nước nội địa và biển tại Lake Tyers



Bản đồ 9: Ranh giới vùng nước nội địa và biển tại sông Yarra River

NHÂN VIÊN KIỂM NGƯ

Nhân viên kiểm ngư được tuyển dụng để bảo vệ các ngư trường của chúng ta và cố gắng việc câu bắt thủy sản và đi tàu thuyền một cách có trách nhiệm. Một trong những vai trò của họ là bảo đảm các điều luật về đánh bắt cá được tuân thủ. Nhân viên kiểm ngư cũng được ủy quyền để thực thi các luật liên quan đến: xả rác (vứt bỏ tàn thuốc lá, đồ cầu cá, mối và rác nói chung); công viên hải dương quốc gia (hoạt động đánh bắt cá bất hợp pháp); lái tàu thuyền an toàn (tăng tốc tàu, thiết bị không bảo đảm an toàn); động vật hoang dã; sử dụng đất công (đốt lửa trại, sử dụng xe cộ và các điều luật về công viên và rừng); và tàu đắm.

Tôi có thể mong đợi gì trong một cuộc kiểm tra?

Trong quá trình kiểm tra ngư trường theo thường lệ, quý vị có thể mong đợi nhân viên kiểm ngư:

- cung cấp cho quý vị thông tin về nghĩa vụ của quý vị liên quan đến câu cá
- yêu cầu quý vị xuất trình giấy phép câu cá hiện tại hoặc giấy cấp quyền được câu cá, hoặc bằng chứng được miễn trừ giấy phép
- yêu cầu xem túi đựng của quý vị, dụng cụ đánh cá, thùng giữ lạnh, thùng đựng, xe cộ hoặc tàu thuyền để kiểm tra
- đo và đếm số cá quý vị sở hữu để kiểm tra việc tuân thủ giới hạn về kích thước và túi đựng.
- Nếu quý vị là thuyền trưởng, yêu cầu quý vị trình bằng lái tàu và thiết bị an toàn cần thiết để kiểm tra.

Những quyền hạn nào các nhân viên kiểm ngư có để bảo vệ ngư trường Victoria?

Theo pháp luật, nhân viên kiểm ngư có thể:

- dừng bất kỳ tàu thuyền hoặc xe cộ để thực hiện kiểm tra
- hỏi tên và địa chỉ nhà của quý vị
- kiểm xét bất kỳ dụng cụ nào như xô, thùng giữ lạnh hoặc các thùng đựng khác
- bắt giữ người nếu họ có bằng chứng cáo buộc người đó
- ghi thông báo vi phạm
- đo kích thước bất kỳ con cá nào, ngư cụ hoặc các dụng cụ khác, kể cả tàu thuyền và xe cộ, đã được sử dụng để thực hiện hành vi phạm tội bị cáo buộc hoặc thuộc sở hữu của kẻ bị nghi ngờ phạm tội.

Điều gì xảy ra nếu tôi bị phát hiện phạm tội?

Nếu bị phát hiện hoặc nhân viên kiểm ngư tin rằng quý vị đã phạm tội, họ sẽ:

- giải thích bản chất của hành vi phạm tội bị cáo buộc
- yêu cầu tên đầy đủ và địa chỉ nhà của quý vị
- mời quý vị tham gia một cuộc phỏng vấn
- ghi biên lai thu giữ nếu có bất kỳ cá, tài sản hoặc tài liệu nào bị tịch thu
- nói cho quý vị biết về diễn tiến sự việc có khả năng xảy ra.

Nhân viên kiểm ngư có những lựa chọn nào đối với việc tuân thủ?

Những lựa chọn bao gồm từ cung cấp tài liệu giáo dục đến truy tố. Trong trường hợp sự vi phạm pháp luật đã xảy ra rõ ràng, VFA sẽ có hành động thích hợp tùy thuộc vào mức độ nghiêm trọng của hành vi phạm tội.

Những lựa chọn dành cho việc tuân thủ bao gồm:

- giáo dục
- cảnh báo bằng lời và cảnh cáo chính thức bằng giấy
- ghi thông báo vi phạm
- truy tố
- hủy bỏ giấy phép câu cá hoặc giấy cấp quyền được câu cá.

Điều gì xảy ra nếu tôi không tuân thủ hướng dẫn của một nhân viên kiểm ngư?

Trong tiến trình kiểm tra hoặc điều tra, nhân viên kiểm ngư có thể yêu cầu quý vị thực hiện một số việc cho phù hợp với quyền hạn hành pháp của họ.

Việc không tuân thủ yêu cầu hợp pháp của nhân viên kiểm ngư có thể dẫn đến việc quý vị:

- bị bắt và chuyển đến đồn cảnh sát
- bị buộc tội và triệu tập để hầu tòa án
- nằm trong điều kiện tại ngoại.

TỔ CÁO CÂU CÁ TRÁI PHÉP

Nếu quý vị nghi ngờ ai đó đang vi phạm các điều luật về câu cá của chúng tôi, đừng đến gần họ, hãy di chuyển thật xa và sau đó xin vui lòng gọi điện thoại cho 13 FISH (13 3474) và cho chúng tôi biết những gì quý vị nhìn thấy.

- Số điện thoại này sẽ luôn được trả lời 24 giờ một ngày, bảy ngày một tuần.
- Quý vị sẽ được yêu cầu để lại số điện thoại và tên của quý vị.
- Nhân viên kiểm ngư đang làm nhiệm vụ sẽ được nhận báo và sẽ gọi lại cho quý vị.
- Tất cả các thông tin sẽ được xử lý bảo mật nghiêm ngặt.

Mặc dù các nhân viên kiểm ngư không phải lúc nào cũng có thể trả lời ngay lập tức, nhưng thông tin quý vị cung cấp giúp chúng tôi bắt những người câu cá vô trách nhiệm và ngăn chặn đánh bắt cá bất hợp pháp. Chúng tôi sử dụng thông tin 13 FISH của quý vị để giúp chúng tôi đạt được các nỗ lực thực thi pháp luật của mình.

Thắc mắc chung về thủy sản nên được chuyển đến Trung Tâm Dịch Vụ Khách Hàng theo số 136 186.



NHẮC NHỞ VỀ CÁC ĐIỀU LUẬT

- **Việc buôn bán thủy sản quý vị đánh bắt được từ câu cá giải trí là một hành vi phạm tội:** Quý vị không được lấy cá, kể cả mối, để bán, đổi chác hoặc trao đổi hoặc bán cá hoặc phối cá để bán. Các hình phạt tối đa đối với những người bị kết án bán, buôn bán thương mại hoặc mua trái phép thủy sản đánh bắt được từ câu cá giải trí bất hợp pháp là hơn 30.000 đô la và tối đa 12 tháng tù giam. Hình phạt tối đa đối với những người bị kết án bán, buôn bán hoặc mua trái phép bào ngư, tôm hùm gai, cá tuyết Murray hoặc cá ngừ vây xanh là hơn 180.000 đô la và 10 năm tù.
- **Đặt dây câu là bất hợp pháp:** Khi quý vị đang sử dụng cần câu và dây câu hoặc dây câu cầm tay, thì quý vị phải luôn luôn có mặt ở vị trí nơi cần câu và dây câu hoặc dây câu cầm tay đó đang ở dưới nước và nằm trong tầm nhìn và trong phạm vi 50 m từ cần câu và dây câu hoặc dây câu cầm tay.
- **Buộc cột cong thân cá còn sống là bất hợp pháp:** Quý vị không được phép đặt hoặc giữ con cá sống bị buộc cột cong thân tại, trên hoặc bên cạnh các vùng nước Victoria. Quý vị có thể giữ cá quý vị muốn giữ trong lưới giữ. Hãy nhớ rằng mỗi con cá quý vị đặt trong lưới giữ đều tính vào mức giới hạn túi đựng của quý vị.
- **Chia sẻ giấy phép câu cá của quý vị là bất hợp pháp:** Giấy phép RFL của quý vị là của riêng quý vị và không thể được chia sẻ. Mỗi người sử dụng dụng cụ câu cá phải có RFL riêng hoặc được miễn một cách hợp lệ.
- **Chọn lựa cá lớn hơn là bất hợp pháp:** Chọn lựa cá lớn hơn liên quan đến việc một người đã đánh bắt và giữ lại cá có kích thước hợp pháp ở số lượng giới hạn cho phép trong ngày, NHƯNG sau đó lại tiếp tục bắt thêm loài đó, rồi vứt bỏ cá đã đánh bắt được trước đó, đã chết hay còn sống.

HÃY NHỚ: Cá đánh bắt được giữ lại trong giếng thủy sinh, túi bắt, thùng giữ lạnh, xô, bất kỳ vật chứa nào khác hoặc đưa cho người khác vẫn ĐƯỢC TÍNH VÀO giới hạn túi đựng của quý vị.

- **Việc phá rối hoặc can thiệp vào dụng cụ đánh cá thương mại là hành vi phạm tội:** Tất cả các dụng cụ thương mại phải được gắn nhãn có số giấy phép của người câu cá thương mại mà dụng cụ đó thuộc về. Nếu quý vị nghĩ rằng dụng cụ đang được sử dụng bất hợp pháp, hãy gọi số 13 FISH (13 3474) và báo cáo vụ việc.
- **Bôi xóa hoặc tẩy máy phá các bảng chỉ dẫn liên quan đến thủy sản là bất hợp pháp.** Quý vị không được phép loại bỏ, tẩy máy phá, gây thiệt hại hoặc bôi xóa các bảng chỉ dẫn liên quan đến thủy sản, cột ranh giới câu bắt thủy sản hoặc biển hiệu báo động nguy hiểm liên quan đến cá mập.
- **Việc những người câu cá giải trí sử dụng hoặc sở hữu dụng cụ đánh cá thương mại là một hành vi phạm tội:** Vui lòng kiểm tra những dụng cụ nào quý vị không bao giờ được sử dụng và những dụng cụ nào quý vị có thể sử dụng ở một số địa điểm và vào một số thời điểm (trang 36–41 và 72–76).
- **Việc sử dụng súng cầm tay, chất nổ và cung tên và mũi tên để tấn công, cố gắng đánh bắt, làm bị thương hoặc tiêu diệt cá là một hành vi phạm tội (BAO GỒM cá mập):** Cá mập có thể nguy hiểm, vì vậy nếu quý vị không nhắm mục tiêu vào cá mập và nhìn thấy một con cá mập lân cận thì ngay lập tức DỪNG câu cá và di chuyển rời ra khỏi con vật. Nếu quý vị vô tình bắt được một con cá mập thì hãy cắt dây câu ra khỏi miệng cá. Những lời khuyên hữu ích để đối phó với cá mập được liệt kê ở trang 22.

Các điều luật có thể và chắc chắn có thay đổi. Vui lòng kiểm tra thường xuyên để cập nhật thay đổi của bất kỳ điều luật nào

Xem thông báo thủy sản được đăng tải trên

www.vfa.vic.gov.au hoặc gọi Trung Tâm Dịch Vụ Khách Hàng theo số 136 186.

CÂU BẮT THỦY SẢN LÀ HOẠT ĐỘNG VUI NHỘN VÀ LÀNH MẠNH CHO MỌI NGƯỜI

Tất cả chúng ta đều Phụ thuộc vào Sự An toàn

Để có một chuyến đi câu bắt thủy sản **AN TOÀN** (cho bất kỳ loại nào):

- **KIỂM TRA** điều kiện nước và thời tiết trước khi quý vị đi
- **KHÔNG BAO GIỜ** đi câu bắt thủy sản một mình: luôn luôn đi câu bắt thủy sản với bạn bè.
- **LUÔN LUÔN** cho bạn bè hoặc gia đình biết về kế hoạch của quý vị - quý vị sẽ đi đâu, khi nào quý vị về, đi với ai và kế hoạch B là gì (nếu điều kiện không thuận tiện tại địa điểm quý vị dự định đến).
- **MẶC** áo phao cứu sinh, mang theo các thiết bị an toàn (bao gồm điện thoại) và bộ sơ cứu.
- **MẶC** áo quần phù hợp và đi giày có đế chống trượt.
- **XEM CHỪNG** mực nước mọi lúc vì điều kiện có thể thay đổi đáng kể chỉ trong một thời gian ngắn.

CÂU CÁ Ở BỜ ĐÁ AN TOÀN

Câu cá trên ghềnh đá là một cách tuyệt vời để câu cá và tận hưởng không khí ngoài trời. Nhưng việc này cũng có thể nguy hiểm. Kể từ tháng 7 năm 2000, đã có 20 người tử vong ở Victoria khi câu cá trên ghềnh đá. Chúng tôi muốn giảm thiểu tình trạng chết đuối không đáng, đó là lý do tại sao những người câu bắt thủy sản trên ghềnh đá **PHẢI** mặc áo phao tại 10 địa điểm có nguy cơ cao sau:

- Ghềnh đá gần bãi đậu xe có lỗ phun nước ở Cape Bridgewater
- Artillery Rocks, phía tây Lorne
- Jump Rock, gần Lorne
- Ghềnh đá đối diện Sheoak Falls, phía nam Lorne
- Tất cả các ghềnh đá giữa Point Nepean và West Head, gần Cape Schanck
- Pyramid Rocks, Phillip Island
- Kitty Miller Bay, Phillip Island
- Cowries Rock, Phillip Island
- Sunderland Bay, Phillip Island
- Tất cả các ghềnh đá giữa Bore Beach (San Remo) và Kilcunda

Áo phao cứu sinh của quý vị phải đúng theo Tiêu chuẩn của Úc (AS 4758) và là áo phao cứu sinh Cấp độ 50S hoặc cao hơn (ví dụ như Loại 3 hoặc cao hơn), đúng kích cỡ của quý vị, còn sử dụng tốt, mặc vừa với tất cả khóa kéo, các khóa cài và dây bảo đảm, và thường xuyên bảo trì nếu xì hơi. Trẻ em quý vị giám sát phải mặc áo phao cứu sinh ở 10 địa điểm trên cho dù không câu cá.

Khi câu cá ở bờ đá quý vị **CŨNG** cần:

- **MẶC** áo quần nhẹ để dễ bơi
 - Tránh mang ủng lội nước vì chúng làm tăng nguy cơ chết đuối.
- Tránh lúc triều dâng — đây là thời điểm nguy hiểm nhất để câu cá ở bờ đá
- **QUAN SÁT** trước, câu cá sau.
 - Dành thời gian để đánh giá vị trí quý vị dự định đứng trước khi câu cá để có ý tưởng về điều kiện thủy triều và biển
 - Xác định các lối thoát hiểm
 - Bảo đảm quý vị có sóng điện thoại

- **LUÔN LUÔN** tuân theo các dấu hiệu cảnh báo nguy hiểm
 - Không bao giờ lệ thuộc vào các dụng cụ dùng để đi xuống hoặc thoát hiểm như dây thừng và bậc thang tạm thời
- **CÓ** kế hoạch thoát hiểm
 - Nhận thức được tình hình thời tiết và biển chuyển đổi
 - Nếu sóng dữ đe dọa vị trí của quý vị, hãy rời đi ngay lập tức
- **KHÔNG BAO GIỜ** quay lưng về phía biển.

NẾU quý vị bị cuốn xuống nước — **HÃY THỐI HƠI** áo phao cứu sinh và bơi khỏi bờ đá. Bạn của quý vị sẽ **GỌI 000** và xin giúp đỡ.

Muốn biết thêm thông tin, hãy truy cập www.vfa.vic.gov.au/rockfishing

LẶN AN TOÀN

Lặn bắt bào ngư hoặc tôm hùm gai tương đối an toàn, nhưng vẫn có nguy cơ chết đuối. Để bảo đảm an toàn, quý vị phải:

- Chỉ lặn khi điều kiện biển tốt
- Luôn luôn lặn và ở cùng một người bạn để có người giúp nếu lỡ quý vị gặp nguy hiểm.
- Hãy sử dụng cờ lặn để cho người khác biết quý vị đang ở đâu.
- Nếu điều kiện không phù hợp, hãy tìm một vị trí tốt hơn hoặc lặn vào ngày khác.

SỬ DỤNG SÚNG GIÁO AN TOÀN

Nhằm bảo đảm quý vị không làm tổn thương bản thân hoặc người khác với súng giáo:

KHÔNG BAO GIỜ

- mang súng giáo đã cài giáo ở nơi công cộng
- cài giáo vào súng khi ra khỏi nước
- bắn súng giáo khi ra khỏi nước
- chìa súng có gắn giáo vào người khác
- buộc cá vào người quý vị

LUÔN LUÔN

- **THÁO GIÁO** ở súng giáo **TRƯỚC KHI** mang ra khỏi nước
- xác định mục tiêu và biết những gì ở sau mục tiêu trước khi quý vị bắn
- bảo đảm dây cột nổi (float line) không bị rối
- để khóa an toàn cho đến khi quý vị sẵn sàng bắn
- để ngón tay khỏi cò súng cho đến khi quý vị sắp bắn.
- mang theo dao lặn.

ĐI TÀU THUYỀN AN TOÀN

Rơi xuống nước là một trong những nguy cơ cao nhất cho sự an toàn của người đi tàu và chèo thuyền trong những vùng nước lạnh lẽo của Victoria. Vì vậy, nếu câu bắt thủy sản từ tàu thuyền hoặc xuống chèo (kayak) quý vị phải bảo đảm Chuẩn bị để sinh tồn: Biết năm điều:

1. Biết thời tiết

Biết dự báo thời tiết cho suốt chuyến đi của mình, chứ không chỉ lúc quý vị khởi hành

2. Tập luyện leo trở lại tàu thuyền

Có thể trở lại lên boong tàu thuyền sẽ gia tăng cơ hội sống sót

3. Mang theo đèn báo hiệu nguy hiểm

Bảo đảm quý vị có thể được giúp đỡ càng sớm càng tốt

4. Thực hiện theo kế hoạch cho bạn bè biết

Cho ai đó biết kế hoạch của quý vị, bất kể quý vị có kinh nghiệm nhiều ít

5. Mặc áo phao cứu sinh

Phao cứu sinh giúp quý vị nổi để có đủ thời gian gọi xin giúp đỡ www.transportsafety.vic.gov.au

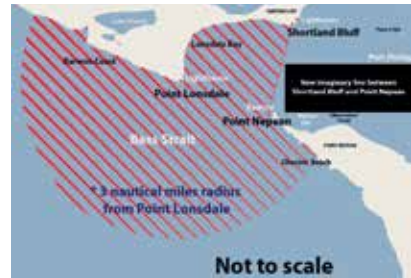
Phao cứu sinh giúp quý vị nổi để có đủ thời gian gọi xin giúp đỡ www.transportsafety.vic.gov.au

NHỮNG TÌNH HUỐNG NGUY CƠ TĂNG CAO – QUÝ VỊ PHẢI MẶC ÁO PHAO CỨU SINH

Bắt buộc mặc áo phao cứu sinh khi câu bắt thủy sản từ tàu thuyền hoặc xuống bơi trong những tình huống cho thấy có nguy cơ tăng cao. Phải mặc áo phao cứu sinh:

- khi đi ngang qua cồn cát ngầm
- khi quý vị ở trên tàu một mình
- vào ban đêm
- một giờ trước khi mặt trời lặn và chấm dứt một giờ trước khi mặt trời mọc
- khi tàu chết máy
- khi tầm nhìn bị hạn chế
- ở những khu vực có biển báo nguy hiểm (cho tàu thuyền dưới 12m)
- Port Phillip Heads (những vùng nước nằm trong bán kính 3 hải lý từ Point Lonsdale).
- khi có cảnh báo mới nhất của BOM,
 - cảnh báo gió mạnh
 - cảnh báo gió bão mạnh
 - cảnh báo gió giông mạnh
 - cảnh báo cơn bão có sấm sét khốc liệt
 - cảnh báo thời tiết rất xấu.

Hãy vào: www.transportsafety.vic.gov.au/maritime-safety





Inspiring and empowering women
in fishing and boating



Join us



facebook.com/wirfabnetwork



instagram.com/wirfabnetwork



Go Fishing Victoria
More people fishing, more often.



LOÀI THỦY SINH GÂY HẠI

Các loài thủy sinh gây hại là những loài không thuộc bản địa đã được đưa vào Victoria. Những loài này có khả năng lây lan nhanh chóng và xâm chiếm môi trường sống và môi trường bản địa. Nếu chúng được hình thành, thì các loài gây hại này có thể ăn hoặc lấn át, các loài thủy sinh bản địa hoang dã của chúng ta và có thể gây ảnh hưởng nghiêm trọng đến môi trường sống của cá và số lượng cá.

Các loài thủy sinh gây hại:

- Các loài sinh vật nước ngọt bao gồm cá chép, tôm marron, cá ăn muối và cá chạch bùn.
- Các loài sinh vật biển bao gồm sao biển Bắc Thái Bình Dương, giun quạt châu Âu, cua bờ xanh châu Âu và táo bẹ Nhật Bản.

Để biết danh sách đầy đủ các loài thủy sinh gây hại, truy cập www.vfa.vic.gov.au/noxiousspecies

Quý vị có thể giúp ngăn ngừa sự lây lan của các loài thủy sinh gây hại bằng cách:

- kiểm tra tàu thuyền, thuyền kayak, jet ski, ngư cụ, dây thừng, neo và bộ đồ lặn. Loại bỏ cỏ dại, động vật, nước hoặc trầm tích VÀ bỏ vào thùng rác (đừng bỏ trở lại xuống nước)
- rửa kỹ tàu thuyền và thiết bị sau mỗi chuyến đi bằng nước ngọt trong sân nhà quý vị hoặc trong tiệm rửa xe, xả hết nước ra mặt đất. Đừng để nước chảy ngược trở lại vào đường thủy. (Trứng nhỏ tí xíu và bào tử thực vật có thể tồn tại nhiều tháng ở những nơi ẩm ướt)
- làm khô tàu thuyền và dụng cụ của quý vị hoàn toàn
- không sử dụng các loài thủy sinh gây hại hoặc Cua BỜ XANH CHÂU ÂU CÒN SỐNG làm môi
- trình báo khi nhìn thấy các loài thủy sinh gây hại đáng ngờ nếu quý vị nhìn thấy loài thủy sinh gây hại nào đó ở bên ngoài phạm vi chúng thường sinh sống. Nếu thấy chúng, xin quý vị chụp hình và ghi chú ngày, giờ và địa điểm và gửi thông tin này bằng email cùng tên và chi tiết liên lạc của quý vị đến: enforcement@vfa.vic.gov.au **HOẶC** điện thoại 136 186.

VUI LÒNG KHÔNG bắt hoặc loại bỏ các loài thủy sinh gây hại bị nghi ngờ (trừ cá chép châu Âu – xem trang 55) vì một số loài bản địa có thể dễ dàng bị nhầm lẫn với các loài độc hại.

Sao biển Bắc Thái Bình Dương (The Northern Pacific sea star)

Sao biển Bắc Thái Bình Dương (Northern Pacific sea star) thường thấy ở Port Phillip Bay và là loài thủy sinh gây hại ở Victoria. Chúng là mối đe dọa đối với thủy sản và môi trường biển, những con sao biển này nở ra hàng triệu trứng và có thể phát triển thành sao biển trọn vẹn từ một cánh sao. Chúng thường bị nhầm với các loài bản địa, vì vậy hãy chắc chắn quý vị có thể nhận ra điểm khác biệt.

Nếu quý vị nghi ngờ rằng quý vị nhìn thấy một con sao biển Bắc Thái Bình Dương bên ngoài vịnh Port Phillip Bay, hãy trình cáo sự việc.

Loài gây hại

Sao biển Bắc Thái Bình Dương

Đầu cánh nhọn →

- Năm cánh với đầu nhọn hướng lên
- Chủ yếu là màu vàng nhưng có thể có chi tiết màu tím
- Cánh được bao phủ bằng nhiều gai nhỏ có đầu lờm chờm được sắp xếp không đều dọc theo cánh



CRIMP, CSIRO
Nghiên Cứu Biển

Tự nhiên

Sao Biển Mười Một Cánh (Eleven-armed sea star)

Đầu cánh tròn →

- Màu nâu hoặc xanh xám
- Thường có 11 cánh, có thể ít hơn
- Các gai lớn cách đều nhau



T. Bogue

Sao biển Zig zag

Đầu cánh tròn →

- Màu nâu vàng với màu hoa cà
- Năm cánh với đầu tròn, cùn



T. Bogue

Family Fun at Arcadia Visitor Centre

Say g'day to Australia's largest Murray cod when you visit our Arcadia Native Fish Hatchery Visitor Centre, near Shepparton. It's free!

The centre features a shelter and information displays about Murray cod and how we grow them onsite.

- » Fish the public pond stocked with cod and perch
- » Free electric barbecue and picnic facilities
- » A fish-themed playground for kids
- » Free toilet and showers for anglers camping nearby
- » 200 Ross Road, Arcadia.
Open 7 days a week:
 - 5am – 10 pm during daylight saving (October - March).
 - 9am – 5pm for the rest of the year.



Thông tin hữu ích

Chăm Sóc Cá Victoria
www.fishcare.org.au

Đường Dây Tố Cáo Câu Cá Trái Phép
13 FISH (13 3474)

Tổ Cáo Vứt Rác Bữa Bãi
1300 372 842
www.epa.vic.gov.au/litter

Loài thủy sinh gây hại
136 186
enforcement@vfa.vic.gov.au

An Toàn Giao Thông Victoria
1800 223 022
www.transportsafety.vic.gov.au

Cơ Quan Quản Lý Công Viên ở Victoria
131 963
www.parkweb.vic.gov.au

Bộ Công Nghiệp Sơ Cấp Tiểu Bang NSW
1300 550 474
information-advisory@dpi.nsw.gov.au

Quý Bảo Tồn Thủy Sản
03 5996 6614
www.futurefish.com.au

Thông Tin Thủy Triều
Australian Bureau of Meteorology
bom.gov.au/marine

VICTAG
1800 677 620

VRFish
info@vrfish.com.au
www.vrfish.com.au

Trung Tâm Khám Phá Hải Dương và Các Vùng Nước Ngọt (Queenscliff)
03 5258 3344
www.vfa.vic.gov.au/mfcd

Cảnh Sát Đường Thủy
www.police.vic.gov.au/water-safety

Trong trường hợp khẩn cấp, hãy gọi 000.

Đối với mọi thắc mắc khác và lời khuyên tổng quát, hãy liên lạc với Văn phòng Cảnh sát Đường thủy qua số (03) 9399 7500.

Thời tiết: Cục Khí Thủy Văn
Forecasts General – 24hrs
www.bom.gov.au

Trung Tâm Dịch Vụ Khách Hàng

Đối với tất cả các câu hỏi qua điện thoại, xin gọi 136 186



Cơ sở ương trứng tại Snobs Creek



Cá đục đốm tím phương Nam



Hợp tác với ARI



Tôm hùm gai Murray

Báo cáo câu cá bất hợp pháp

Gọi 13 FISH (13 3474)



Thông tin hữu ích bao gồm:

- Thời gian và ngày hoạt động và nếu hoạt động được giám sát theo dõi vẫn đang tiếp tục hoặc đã kết thúc
- Vị trí
- Số người tham gia
- Biển số xe/tàu thuyền
- Hoạt động
- Dụng cụ

Tất cả các thông tin sẽ được xử lý bảo mật nghiêm ngặt. Thông tin đã được cung cấp sẽ giúp hỗ trợ lập kế hoạch tuần tra và thực thi các hoạt động khi không có thông tin phản hồi ngay lập tức.

Để biết thêm thông tin xin truy cập www.vfa.vic.gov.au/13FISH